

UCHWAŁA Nr 53 /2015
ZARZĄDU POWIATU W GOŁDAPI
z dnia 9 grudnia 2015 r.

**w sprawie wprowadzenia autopoprawek do projektu Wieloletniej Prognozy Finansowej
Powiatu Gołdapskiego na lata 2016 - 2028**

*Na podstawie art. 230 ust. 1 i 2 ustawy z 27 sierpnia 2009r. o finansach publicznych
(t. j. Dz.U. z 2013 r., poz. 885 ze zm.)*

Zarząd Powiatu uchwala, co następuje:


§ 1. Wprowadza się autopoprawki do projektu Wieloletniej Prognozy Finansowej Powiatu Gołdapskiego na lata 2016 – 2028, stanowiący załącznik Nr 1 do niniejszej uchwały.

§ 2. Wprowadza się autopoprawki do objaśnień do Wieloletniej Prognozy Finansowej Powiatu Gołdapskiego na lata 2016 – 2028, stanowiące załącznik Nr 2 do niniejszej uchwały.



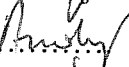

§ 3. Uchwałę przedkłada się Radzie Powiatu w Gołdapi, celem uwzględnienia autopoprawek i uchwalenia Wieloletniej Prognozy Finansowej Powiatu Gołdapskiego na lata 2016 – 2028.

§ 4. Uchwała wchodzi w życie z dniem podjęcia i podlega ogłoszeniu przez podanie do publicznej wiadomości.

Starosta Gołdapski


Andrzej Ciołek

Członkowie Zarządu:

1. Grażyna Barbara Senda 
2. Marzanna Marianna Wardziejewska ... 
3. Andrzej Jan Osiński ... 
4. Stefan Adam Piech ... 

UZASADNIENIE

do uchwały Zarządu Powiatu w Gołdapi Nr 63 /2015 r. z dnia 9 grudnia 2015 r.
w sprawie wprowadzenia autopoprawek do projektu Wieloletniej Prognozy Finansowej Powiatu
Gołdapskiego na lata 2016 - 2028

W projekcie Wieloletniej Prognozy Finansowej Powiatu Gołdapskiego na lata 2016 – 2028 i załącznikach dokonano następujących poprawek.

- I. Projekt uchwały w sprawie uchwalenia Wieloletniej Prognozy Finansowej Powiatu Gołdapskiego na lata 2016 – 2028 pozostaje bez zmian.
- II. Dokonano zmian w załączniku Nr 1 do projektu uchwały tj. zmniejszono wydatki bieżące w pozycji kwota długu z przeznaczeniem na zwiększenie wydatków majątkowych na realizację zadania „Opracowanie audytu energetycznego dla zadania termomodernizacja budynków szpitalnych w Gołdapi” oraz „Opracowanie audytu energetyczny dla zadania termomodernizacja budynków oświatowych w Gołdapi” o kwotę łącznie 15 000,00 zł.

Po zmianach:

Plan dochodów wynosi 25 114 021,00 zł.

- bieżące – 24 973 521 zł,
- majątkowe – 140 500,00 zł.

Plan wydatków wynosi 24 984 021,00 zł.

- bieżące – 24 666 402,00 zł,
- majątkowe – 317 619,00 zł.

Nadwyżka budżetu 130 000,00 zł.

Przychody 0,00 zł.

Rozchody 130 000,00 zł.

Opracowała: *Bożena Radzewicz*

Gołdap, 04.12.2015 r.

STAROSTA

Andrzej Ciołek

PROJEKT

*Załącznik nr 1
do Uchwały nr 53 /2015
Zarządu Powiatu w Gołdapi
z dnia grudnia 2015 r.*

**UCHWAŁA NR / /
RADY POWIATU W GOŁDAPI
z dnia r.**

**w sprawie uchwalenia Wieloletniej Prognozy Finansowej Powiatu Gołdapskiego
na lata 2016–2028**

Na podstawie art. 226, art. 227, art. 228, art. 230 ust. 6 i art. 243 ustawy z dnia 27 sierpnia 2009 r. o finansach publicznych (t. j. Dz.U. z 2013 r., poz. 885 ze zm.) oraz art. 12 pkt. 11 ustawy z dnia 5 czerwca 1998 r. o samorządzie powiatowym (t.j. Dz.U. z 2015 r., poz. 1445 ze zm.)

Rada Powiatu Gołdapskiego uchwała, co następuje:

- § 1. Przyjmuje się Wieloletnią Prognozę Finansową Powiatu Gołdapskiego na lata 2016–2028, zgodnie z załącznikiem nr 1 do niniejszej uchwały.
- § 2. Do niniejszej uchwały nie załącza się wykazu przedsięwzięć.
- § 3. Upoważnia się Zarząd Powiatu do zaciągania zobowiązań z tytułu umów, których realizacja w roku budżetowym i w latach następnych jest niezbędna do zapewnienia ciągłości działania jednostki i z których wynikające płatności wykraczają poza rok budżetowy.
- § 4. Upoważnia się Zarząd Powiatu przekazania uprawnień kierownikom jednostek organizacyjnych powiatu do zaciągania zobowiązań z tytułu umów, których realizacja w roku budżetowym i latach następnych jest niezbędna do zapewnienia ciągłości działania jednostki i z których wynikające płatności wykraczają poza rok budżetowy.
- § 5. Traci moc uchwała Rady Powiatu Gołdapskiego Nr VI/18/2015 z dnia 30 stycznia 2015 r. z późn. zm. w sprawie uchwalenia Wieloletniej Prognozy Finansowej Powiatu Gołdapskiego na lata 2015 - 2025.
- § 6. Wykonanie uchwały powierza się Zarządowi Powiatu.
- § 7. Uchwała wchodzi w życie z dniem 1 stycznia 2016 r. i podlega ogłoszeniu w sposób zwyczajowo przyjęty.

Przewodniczący Rady Powiatu

Leszek Retel

STAROSTA

Andrzej Ciołek

Wieloletnia Prognoza Finansowa

1)

Wyszczególnienie	Dochody ogółem ^x	z tego:										
		Dochody bieżące ^x	w tym:						Dochody majątkowe ^x	w tym:		
			dochody z tytułu udziału we wpływach z podatku dochodowego od osób fizycznych	dochody z tytułu udziału we wpływach z podatku dochodowego od osób prawnych	podatki i opłaty ³⁾	w tym:		z subwencji ogólnej		z tytułu dotacji i środków przeznaczonych na cele bieżące	ze sprzedaży majątku	z tytułu dotacji oraz środków przeznaczonych na inwestycje
						z podatku od nieruchomości						
Lp	1	1.1	1.1.1	1.1.2	1.1.3	1.1.3.1	1.1.4	1.1.5	1.2	1.2.1	1.2.2	
Formuła	{1.1}+[1.2]											
Wykonanie 2013	38 208 958,93	32 770 487,91	2 558 478,00	43 959,88	0,00	0,00	14 584 232,00	15 583 818,03	5 438 471,02	392 837,61	5 045 633,41	
Wykonanie 2014	31 272 616,15	27 786 048,00	2 579 011,00	49 128,32	0,00	0,00	14 453 341,00	10 704 585,40	3 486 568,15	51 825,33	3 434 742,82	
Plan 3 kw. 2015	30 221 469,36	25 677 342,23	2 859 934,00	30 000,00	0,00	0,00	13 970 618,00	8 816 790,23	4 544 127,13	108 832,00	4 435 295,13	
Wykonanie 2015	29 933 686,66	25 389 559,53	2 859 934,00	30 000,00	0,00	0,00	13 970 618,00	8 529 007,53	4 544 127,13	108 832,00	4 435 295,13	
2016	25 114 021,00	24 973 521,00	2 903 571,00	30 000,00	0,00	0,00	13 993 775,00	8 046 175,00	140 500,00	140 500,00	0,00	
2017	27 082 052,00	27 002 052,00	2 950 028,00	40 000,00	0,00	0,00	14 582 000,00	9 430 024,00	80 000,00	80 000,00	0,00	
2018	27 398 313,00	27 348 313,00	2 997 228,00	40 000,00	0,00	0,00	14 930 085,00	9 381 000,00	50 000,00	50 000,00	0,00	
2019	27 589 014,00	27 569 014,00	2 769 666,00	40 000,00	0,00	0,00	15 079 385,00	9 679 963,00	20 000,00	20 000,00	0,00	
2020	26 986 904,00	26 966 904,00	3 153 913,00	40 000,00	0,00	0,00	15 230 179,00	8 542 812,00	20 000,00	20 000,00	0,00	
2021	27 387 773,00	27 367 773,00	3 248 986,00	40 000,00	0,00	0,00	15 382 481,00	8 696 306,00	20 000,00	20 000,00	0,00	
2022	27 456 632,00	27 456 632,00	3 258 732,00	40 000,00	0,00	0,00	15 536 306,00	8 621 594,00	0,00	0,00	0,00	
2023	27 456 632,00	27 456 632,00	3 258 732,00	40 000,00	0,00	0,00	15 536 306,00	8 621 594,00	0,00	0,00	0,00	
2024	27 456 632,00	27 456 632,00	3 258 732,00	40 000,00	0,00	0,00	15 536 306,00	8 621 594,00	0,00	0,00	0,00	
2025	27 456 632,00	27 456 632,00	3 258 732,00	40 000,00	0,00	0,00	15 536 306,00	8 621 594,00	0,00	0,00	0,00	
2026	27 456 632,00	27 456 632,00	3 258 732,00	40 000,00	0,00	0,00	15 536 306,00	8 621 594,00	0,00	0,00	0,00	
2027	27 456 632,00	27 456 632,00	3 258 732,00	40 000,00	0,00	0,00	15 536 306,00	8 621 594,00	0,00	0,00	0,00	
2028	27 456 632,00	27 456 632,00	3 258 732,00	40 000,00	0,00	0,00	15 536 306,00	8 621 594,00	0,00	0,00	0,00	

STABOŚTA

Andrzej Ciołek
Andrzej Ciołek
Strona

- 1) Wzór może być stosowany także w układzie pionowym, w którym poszczególne pozycje są przedstawione w kolumnach, a lata w wierszach.
- 2) Zgodnie z art. 227 ustawy z dnia 27 sierpnia 2009 r. o finansach publicznych (Dz. U. z 2013 r. poz. 885 z póź. zm.) zwanej dalej „ustawą”, wieloletnia prognoza finansowa obejmuje okres roku budżetowego oraz co najmniej trzech kolejnych lat. W sytuacji dłuższego okresu prognozowania finansowego wzór stosuje się także dla lat wykraczających poza minimalny (4 letni) okres prognozy, wynikający z art. 227 ustawy.
- 3) W pozycji wykazuje się kwoty wszystkich podatków i opłat pobieranych przez jednostki samorządu terytorialnego, a nie tylko podatków i opłat lokalnych.

STAROSTA
[Signature]
Andrzej Ciolek

Wyszczególnienie	Wydatki ogółem ^x	Wydatki bieżące ^x	z tego:							Wydatki majątkowe ^x
			z tytułu poręczeń i gwarancji	w tym:		wydatki na obsługę długu ^x	w tym:			
				gwarancje i poręczenia podlegające wyłączeniu z limitu spłaty zobowiązań, o którym mowa w art. 243 ustawy	na spłatę przejętych zobowiązań samodzielnego publicznego zakładu opieki zdrowotnej przekształconego na zasadach określonych w przepisach o działalności leczniczej, w wysokości w jakiej nie podlegają sfinansowaniu dołaczają z budżetu państwa ⁴⁾		odsetki i dyskonto określone w art. 243 ust. 1 ustawy ^x	w tym:		
								odsetki i dyskonto podlegające wyłączeniu z limitu spłaty zobowiązań, o którym mowa w art. 243 ustawy, w terminie nie dłuższym niż 90 dni po zakończeniu programu, projektu lub zadania i otrzymaniu refundacji z tych środków (bez odsetek i dyskonta od zobowiązań na wkład krajowy) ^x	odsetki i dyskonto podlegające wyłączeniu z limitu spłaty zobowiązań, o którym mowa w art. 243 ustawy, z tytułu zobowiązań zaciągniętych na wkład krajowy ^x	
Lp	2	2.1	2.1.1	2.1.1.1	2.1.2	2.1.3	2.1.3.1	2.1.3.1.1	2.1.3.1.2	2.2
Formuła	[2.1] + [2.2]									
Wykonanie 2013	38 026 593,27	31 454 599,61	0,00	0,00	x	278 584,42	278 584,42	0,00	0,00	6 571 993,66
Wykonanie 2014	32 319 507,10	26 840 452,14	182 942,92	0,00	x	275 407,40	270 407,40	0,00	0,00	5 479 054,96
Plan 3 kw. 2015	32 561 525,18	26 296 166,84	0,00	0,00	x	291 000,00	251 000,00	0,00	0,00	6 265 358,34
Wykonanie 2015	32 172 641,48	25 921 383,14	0,00	0,00	x	291 000,00	251 000,00	0,00	0,00	6 251 258,34
2016	24 984 021,00	24 666 402,00	0,00	0,00	0,00	270 000,00	255 000,00	0,00	0,00	317 619,00
2017	27 082 052,00	24 972 851,00	0,00	0,00	0,00	250 000,00	250 000,00	0,00	0,00	2 109 201,00
2018	27 398 313,00	25 500 000,00	0,00	0,00	0,00	250 000,00	250 000,00	0,00	0,00	1 898 313,00
2019	27 089 014,00	26 989 014,00	0,00	0,00	x	250 000,00	250 000,00	0,00	0,00	100 000,00
2020	25 986 904,00	24 923 800,00	0,00	0,00	x	230 000,00	230 000,00	0,00	0,00	1 063 104,00
2021	26 287 773,00	24 934 969,00	0,00	0,00	x	210 000,00	210 000,00	0,00	0,00	1 352 804,00
2022	26 356 632,00	25 247 427,00	0,00	0,00	x	180 000,00	180 000,00	0,00	0,00	1 109 205,00
2023	26 416 632,00	26 416 632,00	0,00	0,00	x	150 000,00	150 000,00	0,00	0,00	0,00
2024	26 416 632,00	26 416 632,00	0,00	0,00	x	120 000,00	120 000,00	0,00	0,00	0,00
2025	26 456 632,00	26 456 632,00	0,00	0,00	x	90 000,00	90 000,00	0,00	0,00	0,00
2026	26 796 632,00	26 796 632,00	0,00	0,00	x	75 000,00	75 000,00	0,00	0,00	0,00
2027	26 956 632,00	26 956 632,00	0,00	0,00	x	60 000,00	60 000,00	0,00	0,00	0,00
2028	26 956 632,00	26 956 632,00	0,00	0,00	x	0,00	0,00	0,00	0,00	0,00

4) W pozycji wykazuje się kwoty dla lat budżetowych 2013-2018.

STAJOSTA
Andrzej Ciołek

Wyszczególnienie	Wynik budżetu ^x	Przychody budżetu ^x	z tego:							
			Nadwyżka budżetowa z lat ubiegłych	w tym:	Wolne środki, o których mowa w art. 217 ust.2 pkt 6 ustawy ^x	w tym:	Kredyty, pożyczki, emisja papierów wartościowych ^x	w tym:	Inne przychody niezwiązane z zaciągnięciem długu ^{5) x}	w tym:
				na pokrycie deficytu budżetu ^x		na pokrycie deficytu budżetu ^x		na pokrycie deficytu budżetu ^x		na pokrycie deficytu budżetu ^x
Lp	3	4	4.1	4.1.1	4.2	4.2.1	4.3	4.3.1	4.4	4.4.1
Formuła	[1] -[2]	[4.1] + [4.2] + [4.3] + [4.4]								
Wykonanie 2013	182 365,66	10 313 515,60	0,00	0,00	1 124 457,18	0,00	4 700 000,00	0,00	4 489 058,42	0,00
Wykonanie 2014	-1 046 890,95	3 015 845,81	0,00	0,00	2 015 845,81	47 431,56	1 000 000,00	1 000 000,00	0,00	0,00
Plan 3 kw. 2015	-2 340 055,82	2 730 055,82	0,00	0,00	1 968 954,82	1 578 954,82	761 101,00	761 101,00	0,00	0,00
Wykonanie 2015	-2 238 954,82	2 628 954,82	0,00	0,00	1 968 954,82	1 578 954,82	660 000,00	660 000,00	0,00	0,00
2016	130 000,00	0,00	0,00	0,00	0,00	0,00	0,00	0,00	0,00	0,00
2017	0,00	0,00	0,00	0,00	0,00	0,00	0,00	0,00	0,00	0,00
2018	0,00	0,00	0,00	0,00	0,00	0,00	0,00	0,00	0,00	0,00
2019	500 000,00	0,00	0,00	0,00	0,00	0,00	0,00	0,00	0,00	0,00
2020	1 000 000,00	0,00	0,00	0,00	0,00	0,00	0,00	0,00	0,00	0,00
2021	1 100 000,00	0,00	0,00	0,00	0,00	0,00	0,00	0,00	0,00	0,00
2022	1 100 000,00	0,00	0,00	0,00	0,00	0,00	0,00	0,00	0,00	0,00
2023	1 040 000,00	0,00	0,00	0,00	0,00	0,00	0,00	0,00	0,00	0,00
2024	1 040 000,00	0,00	0,00	0,00	0,00	0,00	0,00	0,00	0,00	0,00
2025	1 000 000,00	0,00	0,00	0,00	0,00	0,00	0,00	0,00	0,00	0,00
2026	660 000,00	0,00	0,00	0,00	0,00	0,00	0,00	0,00	0,00	0,00
2027	500 000,00	0,00	0,00	0,00	0,00	0,00	0,00	0,00	0,00	0,00
2028	500 000,00	0,00	0,00	0,00	0,00	0,00	0,00	0,00	0,00	0,00

5) W pozycji wykazuje się w szczególności kwoty przychodów z tytułu prywatyzacji majątku oraz spłaty pożyczek udzielonych ze środków jednostki.

STAWOŚTA
Andrzej Ciołek

Wyszczególnienie	Rozchody ^x budżetu	z tego:					Inne rozchody niezwiązane ze spłatą długu
		Spłaty rat kapitałowych kredytów i pożyczek oraz wykup papierów wartościowych ^x	w tym:			Inne rozchody niezwiązane ze spłatą długu	
			w tym łączna kwota przypadających na dany rok kwot ustawowych wyłączeń z limitu spłaty zobowiązań, o którym mowa w art. 243 ustawy	z tego:			
				kwota przypadających na dany rok kwot ustawowych wyłączeń określonych w art. 243 ust. 3 ustawy ^x	kwota przypadających na dany rok kwot ustawowych wyłączeń określonych w art. 243 ust. 3a ustawy ^x		
Lp	5	5.1	5.1.1	5.1.1.1	5.1.1.2	5.1.1.3	5.2
Formuła	[5.1] + [5.2]		[5.1.1.1] + [5.1.1.2] + [5.1.1.3]				
Wykonanie 2013	3 993 030,60	3 993 030,60	0,00	0,00	0,00	0,00	0,00
Wykonanie 2014	0,00	0,00	0,00	0,00	0,00	0,00	0,00
Plan 3 kw. 2015	390 000,00	390 000,00	0,00	0,00	0,00	0,00	0,00
Wykonanie 2015	390 000,00	390 000,00	0,00	0,00	0,00	0,00	0,00
2016	130 000,00	130 000,00	0,00	0,00	0,00	0,00	0,00
2017	0,00	0,00	0,00	0,00	0,00	0,00	0,00
2018	0,00	0,00	0,00	0,00	0,00	0,00	0,00
2019	500 000,00	500 000,00	0,00	0,00	0,00	0,00	0,00
2020	1 000 000,00	1 000 000,00	0,00	0,00	0,00	0,00	0,00
2021	1 100 000,00	1 100 000,00	0,00	0,00	0,00	0,00	0,00
2022	1 100 000,00	1 100 000,00	0,00	0,00	0,00	0,00	0,00
2023	1 040 000,00	1 040 000,00	0,00	0,00	0,00	0,00	0,00
2024	1 040 000,00	1 040 000,00	0,00	0,00	0,00	0,00	0,00
2025	1 000 000,00	1 000 000,00	0,00	0,00	0,00	0,00	0,00
2026	660 000,00	660 000,00	0,00	0,00	0,00	0,00	0,00
2027	500 000,00	500 000,00	0,00	0,00	0,00	0,00	0,00
2028	500 000,00	500 000,00	0,00	0,00	0,00	0,00	0,00

6) W pozycji wykazuje się w szczególności wyłączenia wynikające z art. 36 ustawy z dnia 7 grudnia 2012 r. o zmianie niektórych ustaw w związku z realizacją ustawy budżetowej (Dz.U. poz. 1456 oraz z 2013 r. poz. 1199) oraz kwoty wykupu obligacji przychodowych.

STAWOSTA
Wiosna
 Andrzej Ciołek

Wyszczególnienie	Kwota długu ^x	Kwota zobowiązań wynikających z przejęcia przez jednostkę samorządu terytorialnego zobowiązań po likwidowanych i przekształcanych jednostkach zaliczanych do sektora finansów publicznych	Relacja zrównoważenia wydatków bieżących, o której mowa w art. 242 ustawy	
			Różnica między dochodami bieżącymi a wydatkami bieżącymi	Różnica między dochodami bieżącymi, skorygowanymi o środki ⁷⁾ a wydatkami bieżącymi, pomniejszonymi o wydatki ⁸⁾
Lp	6	7	8.1	8.2
Formuła			[1.1] - [2.1]	[1.1] + [4.1] + [4.2] - [2.1] - [2.1.2]
Wykonanie 2013	7 300 000,00	0,00	1 315 888,30	2 440 345,48
Wykonanie 2014	8 300 000,00	0,00	945 595,86	2 961 441,67
Plan 3 kw. 2015	8 671 101,00	0,00	-618 824,61	1 350 130,21
Wykonanie 2015	8 570 000,00	0,00	-531 823,61	1 437 131,21
2016	8 440 000,00	0,00	307 119,00	307 119,00
2017	8 440 000,00	0,00	2 029 201,00	2 029 201,00
2018	8 440 000,00	0,00	1 848 313,00	1 848 313,00
2019	7 940 000,00	0,00	580 000,00	580 000,00
2020	6 940 000,00	0,00	2 043 104,00	2 043 104,00
2021	5 840 000,00	0,00	2 432 804,00	2 432 804,00
2022	4 740 000,00	0,00	2 209 205,00	2 209 205,00
2023	3 700 000,00	0,00	1 040 000,00	1 040 000,00
2024	2 660 000,00	0,00	1 040 000,00	1 040 000,00
2025	1 660 000,00	0,00	1 000 000,00	1 000 000,00
2026	1 000 000,00	0,00	660 000,00	660 000,00
2027	500 000,00	0,00	500 000,00	500 000,00
2028	0,00	0,00	500 000,00	500 000,00

7) Skorygowanie o środki określone w przepisach dotyczy w szczególności powiększenia o nadwyżkę budżetową z lat ubiegłych, zgodnie z art. 242 ustawy.

8) Pomniejszenie wydatków bieżących, zgodnie z art. 36 ust. 1 pkt 1 ustawy z dnia 7 grudnia 2012 r. o zmianie niektórych ustaw w związku z realizacją ustawy budżetowej, dotyczy lat 2013-2015.

STAROSTA
Mac.
 Andrzej Ciolek

Wyszczególnienie	Wskaźnik spłaty zobowiązań								
	Wskaźnik planowanej łącznej kwoty spłaty zobowiązań, o której mowa w art. 243 ust. 1 ustawy do dochodów, bez uwzględnienia zobowiązań zawiązków współtworzonego przez jednostkę samorządu terytorialnego i bez uwzględnienia ustawowych wyłączeń przypadających na dany rok.	Wskaźnik planowanej łącznej kwoty spłaty zobowiązań, o której mowa w art. 243 ust. 1 ustawy do dochodów, bez uwzględnienia zobowiązań zawiązków współtworzonego przez jednostkę samorządu terytorialnego, po uwzględnieniu ustawowych wyłączeń przypadających na dany rok	Kwota zobowiązań zawiązków współtworzonego przez jednostkę samorządu terytorialnego przypadających do spłaty w danym roku budżetowym, podlegająca doliczeniu zgodnie z art. 244 ustawy	Wskaźnik planowanej łącznej kwoty spłaty zobowiązań, o której mowa w art. 243 ust. 1 ustawy do dochodów, po uwzględnieniu zobowiązań zawiązków współtworzonego przez jednostkę samorządu terytorialnego oraz po uwzględnieniu ustawowych wyłączeń przypadających na dany rok	Wskaźnik dochodów bieżących powiększonych o dochody ze sprzedaży majątku oraz pomniejszonych o wydatki bieżące, do dochodów budżetu, ustalony dla danego roku (wskaźnik x jednoroczny)	Dopuszczalny wskaźnik spłaty zobowiązań określony w art. 243 ustawy, po uwzględnieniu ustawowych wyłączeń, obliczony w oparciu o plan 3 kwartału roku poprzedzającego (wskaźnik ustalony w oparciu o średnią arytmetyczną z 3 x poprzednich lat)	Dopuszczalny wskaźnik spłaty zobowiązań określony w art. 243 ustawy, po uwzględnieniu ustawowych wyłączeń, obliczony w oparciu o wykonanie roku poprzedzającego (wskaźnik ustalony w oparciu o średnią arytmetyczną z 3 x poprzednich lat)	Informacja o spełnieniu wskaźnika spłaty zobowiązań określonego w art. 243 ustawy, po uwzględnieniu zobowiązań zawiązków współtworzonego przez jednostkę samorządu terytorialnego oraz po uwzględnieniu ustawowych wyłączeń, obliczonego w oparciu o plan 3 kwartałów roku poprzedzającego, rok budżetowy	Informacja o spełnieniu wskaźnika spłaty zobowiązań określonego w art. 243 ustawy, po uwzględnieniu zobowiązań zawiązków współtworzonego przez jednostkę samorządu terytorialnego oraz po uwzględnieniu ustawowych wyłączeń, obliczonego w oparciu o wykonanie roku poprzedzającego, rok budżetowy
Lp	9.1	9.2	9.3	9.4	9.5	9.6	9.6.1	9.7	9.7.1
Formuła	$\frac{[(2.1.1) + (2.1.3.1) + (5.1)]}{(1)}$	$\frac{[(2.1.1) + (2.1.3.1) + (2.1.3.1.1) + (2.1.3.1.2) + (5.1) + (5.1.1)]}{(1)}$		$\frac{[(2.1.1) + (2.1.3.1) + (2.1.3.1.1) + (2.1.3.1.2) + (5.1) + (5.1.1)]}{(1) + (1)}$	$\frac{[(1.1) - (15.1.1) + (1.2.1) - (2.1) - (2.1.2) + (15.2)]}{(1) - (15.1.1)}$	średnia z trzech poprzednich lat [9.5]	średnia z trzech poprzednich lat [9.5]	[9.6] - [9.4]	[9.6.1] - [9.4]
Wykonanie 2013	11,18%	11,18%	0,00	11,18%	4,47%	0,00%	0,00%	TAK	TAK
Wykonanie 2014	1,45%	1,45%	0,00	1,45%	3,19%	0,00%	0,00%	TAK	TAK
Plan 3 kw. 2015	2,12%	2,12%	0,00	2,12%	-1,69%	0,00%	0,00%	TAK	TAK
Wykonanie 2015	2,14%	2,14%	0,00	2,14%	-1,41%	0,00%	0,00%	TAK	TAK
2016	1,53%	1,53%	0,00	1,53%	1,78%	1,99%	2,08%	TAK	TAK
2017	0,92%	0,92%	0,00	0,92%	7,79%	1,09%	1,19%	TAK	TAK
2018	0,91%	0,91%	0,00	0,91%	6,93%	2,63%	2,72%	TAK	TAK
2019	2,72%	2,72%	0,00	2,72%	2,17%	5,50%	5,50%	TAK	TAK
2020	4,56%	4,56%	0,00	4,56%	7,64%	5,63%	5,63%	TAK	TAK
2021	4,78%	4,78%	0,00	4,78%	8,96%	5,58%	5,58%	TAK	TAK
2022	4,66%	4,66%	0,00	4,66%	8,05%	6,26%	6,26%	TAK	TAK
2023	4,33%	4,33%	0,00	4,33%	3,79%	8,22%	8,22%	TAK	TAK
2024	4,22%	4,22%	0,00	4,22%	3,79%	6,93%	6,93%	TAK	TAK
2025	3,97%	3,97%	0,00	3,97%	3,64%	5,21%	5,21%	TAK	TAK
2026	2,68%	2,68%	0,00	2,68%	2,40%	3,74%	3,74%	TAK	TAK
2027	2,04%	2,04%	0,00	2,04%	1,82%	3,28%	3,28%	TAK	TAK
2028	1,82%	1,82%	0,00	1,82%	1,82%	2,62%	2,62%	TAK	TAK

9) W pozycji wykazuje się w szczególności wyłączenia wynikające z art. 36 ustawy z dnia 7 grudnia 2012 r. o zmianie niektórych ustaw w związku z realizacją ustawy budżetowej oraz wyłączenia związane z emisją obligacji przychodowych. Identyczne wyłączenia dotyczą pozycji 9.6.1.

STAROSTA
Alicja Ciołek

Wyszczególnienie	Przeznaczenie prognozowanej nadwyżki budżetowej ¹⁰⁾	Informacje uzupełniające o wybranych rodzajach wydatków budżetowych										
		w tym na:		z tego:						Wydatki inwestycyjne kontynuowane ¹²⁾	Nowe wydatki inwestycyjne ¹³⁾	Wydatki majątkowe w formie dotacji
		Splaty kredytów, pożyczek i wykup papierów wartościowych	Wydatki bieżące na wynagrodzenia i składki od nich naliczane	Wydatki związane z funkcjonowaniem organów jednostki samorządu terytorialnego ¹¹⁾	Wydatki objęte limitem, o którym mowa w art. 226 ust. 3 pkt 4 ustawy	bieżące	majątkowe	Wydatki inwestycyjne ¹²⁾	Nowe wydatki inwestycyjne ¹³⁾			
Lp	10	10.1	11.1	11.2	11.3	11.3.1	11.3.2	11.4	11.5	11.6		
Formuła					[11.3.1] + [11.3.2]							
Wykonanie 2013	0,00	0,00	14 829 524,51	3 090 687,57	6 140 390,00	844 283,00	5 296 107,00	3 540 287,00	1 755 820,00	1 755 820,00		
Wykonanie 2014	0,00	0,00	15 373 465,25	3 150 213,83	5 039 418,38	2 264 208,38	2 775 210,00	1 903 636,00	6 776 554,39	1 909 946,00		
Plan 3 kw. 2015	0,00	0,00	15 542 706,97	3 315 587,50	1 408 409,87	743 204,88	665 204,99	1 056 959,99	5 208 398,35	0,00		
Wykonanie 2015	0,00	0,00	15 542 706,97	3 315 587,50	1 408 409,87	743 204,88	665 204,99	1 056 959,99	5 194 298,35	0,00		
2016	130 000,00	130 000,00	15 046 264,00	3 376 382,00	0,00	0,00	0,00	0,00	0,00	0,00		
2017	0,00	0,00	15 046 264,00	3 379 758,00	0,00	0,00	0,00	0,00	0,00	0,00		
2018	0,00	0,00	15 046 264,00	3 383 138,00	0,00	0,00	0,00	0,00	0,00	0,00		
2019	500 000,00	500 000,00	15 046 264,00	3 386 521,00	0,00	0,00	0,00	0,00	0,00	0,00		
2020	1 000 000,00	1 000 000,00	15 046 264,00	3 389 908,00	0,00	0,00	0,00	0,00	0,00	0,00		
2021	1 100 000,00	1 100 000,00	15 046 264,00	3 393 298,00	0,00	0,00	0,00	0,00	0,00	0,00		
2022	1 100 000,00	1 100 000,00	15 046 264,00	3 396 691,00	0,00	0,00	0,00	0,00	0,00	0,00		
2023	1 040 000,00	1 040 000,00	15 046 264,00	3 400 088,00	0,00	0,00	0,00	0,00	0,00	0,00		
2024	1 040 000,00	1 040 000,00	15 046 264,00	3 403 488,00	0,00	0,00	0,00	0,00	0,00	0,00		
2025	1 000 000,00	1 000 000,00	15 046 264,00	3 406 891,00	0,00	0,00	0,00	0,00	0,00	0,00		
2026	660 000,00	660 000,00	15 046 264,00	3 410 298,00	0,00	0,00	0,00	0,00	0,00	0,00		
2027	500 000,00	500 000,00	15 046 264,00	3 413 708,00	0,00	0,00	0,00	0,00	0,00	0,00		
2028	500 000,00	500 000,00	15 046 264,00	3 417 122,00	0,00	0,00	0,00	0,00	0,00	0,00		

10) Przeznaczenie nadwyżki budżetowej, inne niż splaty kredytów, pożyczek i wykup papierów wartościowych, wymaga określenia w objaśnieniach do wieloletniej prognozy finansowej.

11) W pozycji wykazuje się kwoty wydatków w ramach zadań własnych klasyfikowanych w dziale 750- Administracja publiczna w rozdziałach właściwych dla organów i urzędów jednostki samorządu terytorialnego (rozdziały od 75017 do 75023).

12) W pozycji wykazuje się wartość inwestycji rozpoczętych co najmniej w poprzednim roku budżetowym, którego dotyczy kolumna.

13) W pozycji wykazuje się wartość nowych inwestycji, które planuje się rozpocząć w roku, którego dotyczy kolumna.

STAROSTA
Andrzej Ciołek

Wyszczególnienie	Finansowanie programów, projektów lub zadań realizowanych z udziałem środków, o których mowa w art. 5 ust. 1 pkt 2 i 3 ustawy										
	Dochody bieżące na programy, projekty lub zadania finansowane z udziałem środków, o których mowa w art. 5 ust. 1 pkt 2 i 3 ustawy	w tym:			Dochody majątkowe na programy, projekty lub zadania finansowane z udziałem środków, o których mowa w art. 5 ust. 1 pkt 2 i 3 ustawy	w tym:		Wydatki bieżące na programy, projekty lub zadania finansowane z udziałem środków, o których mowa w art. 5 ust. 1 pkt 2 i 3 ustawy	w tym:		
		środki określone w art. 5 ust. 1 pkt 2 ustawy	w tym:			środki określone w art. 5 ust. 1 pkt 2 ustawy	w tym:		finansowane środkami określonymi w art. 5 ust. 1 pkt 2 ustawy	Wydutki bieżące na realizację programu, projektu lub zadania wynikające wyłącznie z zawartych umów z podmiotem dysponującym środkami, o których mowa w art. 5 ust. 1 pkt 2 ustawy	
			środki określone w art. 5 ust. 1 pkt 2 ustawy wynikające wyłącznie z zawartych umów na realizację programu, projektu lub zadania ¹⁴⁾				środki określone w art. 5 ust. 1 pkt 2 ustawy wynikające wyłącznie z zawartych umów na realizację programu, projektu lub zadania				
Lp	12.1	12.1.1	12.1.1.1	12.2	12.2.1	12.2.1.1	12.3	12.3.1	12.3.2		
Formuła											
Wykonanie 2013	894 606,28	894 606,28	894 606,28	4 357 179,66	4 357 179,66	4 357 179,66	766 920,39	766 920,39	766 920,39		
Wykonanie 2014	2 052 927,50	1 821 693,23	1 821 693,23	5 430 077,58	1 903 903,18	1 903 903,18	2 439 113,71	2 072 098,68	2 439 113,71		
Plan 3 kw. 2015	504 684,83	428 962,74	428 962,74	2 493 785,99	2 389 970,99	2 389 970,99	743 204,88	658 821,01	743 204,88		
Wykonanie 2015	504 684,83	428 962,74	428 962,74	2 493 785,99	2 389 970,99	2 389 970,99	743 204,88	658 821,01	743 204,88		
2016	0,00	0,00	0,00	0,00	0,00	0,00	0,00	0,00	0,00		
2017	0,00	0,00	0,00	0,00	0,00	0,00	0,00	0,00	0,00		
2018	0,00	0,00	0,00	0,00	0,00	0,00	0,00	0,00	0,00		
2019	0,00	0,00	0,00	0,00	0,00	0,00	0,00	0,00	0,00		
2020	0,00	0,00	0,00	0,00	0,00	0,00	0,00	0,00	0,00		
2021	0,00	0,00	0,00	0,00	0,00	0,00	0,00	0,00	0,00		
2022	0,00	0,00	0,00	0,00	0,00	0,00	0,00	0,00	0,00		
2023	0,00	0,00	0,00	0,00	0,00	0,00	0,00	0,00	0,00		
2024	0,00	0,00	0,00	0,00	0,00	0,00	0,00	0,00	0,00		
2025	0,00	0,00	0,00	0,00	0,00	0,00	0,00	0,00	0,00		
2026	0,00	0,00	0,00	0,00	0,00	0,00	0,00	0,00	0,00		
2027	0,00	0,00	0,00	0,00	0,00	0,00	0,00	0,00	0,00		
2028	0,00	0,00	0,00	0,00	0,00	0,00	0,00	0,00	0,00		

14) W pozycji 12.1.1.1, 12.2.1.1, 12.3.2, 12.4.2., 12.5.1, 12.6.1, 12.7.1 oraz 12.8.1. wykazuje się wyłącznie kwoty wynikające z umów na realizację programu, projektu lub zadania zawartych na dzień uchwalenia prognozy, a nieplanowanych do zawarcia w okresie prognozy.

STANOWISKO
Andrzej Ciołek

Wyszczególnienie	Wydatki majątkowe na programy, projekty lub zadania finansowane z udziałem środków, o których mowa w art. 5 ust. 1 pkt 2 i 3 ustawy	w tym:	Wydatki majątkowe na realizację programu, projektu lub zadania wynikające wyłącznie z zawartych umów z podmiotem dysponującym środkami, o których mowa w art. 5 ust. 1 pkt 2 ustawy	Wydatki na wkład krajowy w związku z umową na realizację programu, projektu lub zadania finansowanego z udziałem środków, o których mowa w art. 5 ust. 1 pkt 2 ustawy bez względu na stopień finansowania tymi środkami	w tym:	Wydatki na wkład krajowy w związku z zawartą po dniu 1 stycznia 2013 r. umową na realizację programu, projektu lub zadania finansowanego w co najmniej 60% środkami, o których mowa w art. 5 ust. 1 pkt 2 ustawy ¹⁵⁾	w tym:	Przychody z tytułu kredytów, pożyczek, emisji papierów wartościowych powstające w związku z umową na realizację programu, projektu lub zadania finansowanego z udziałem środków, o których mowa w art. 5 ust. 1 pkt 2 ustawy bez względu na stopień finansowania tymi środkami	w tym:
		finansowane środkami określonymi w art. 5 ust. 1 pkt 2 ustawy			w związku z już zawartą umową na realizację programu, projektu lub zadania		w związku z już zawartą umową na realizację programu, projektu lub zadania		w związku z już zawartą umową na realizację programu, projektu lub zadania
Lp	12.4	12.4.1	12.4.2	12.5	12.5.1	12.6	12.6.1	12.7	12.7.1
Formuła									
Wykonanie 2013	5 152 400,31	5 152 400,31	5 152 400,31	0,00	0,00	0,00	0,00	0,00	0,00
Wykonanie 2014	2 775 965,00	2 253 872,12	2 775 965,00	889 107,91	889 107,91	889 107,91	889 107,91	0,00	0,00
Plan 3 kw. 2015	2 567 459,99	2 389 970,89	2 567 459,99	73 674,00	73 674,00	73 674,00	73 674,00	0,00	0,00
Wykonanie 2015	2 567 459,99	2 389 970,89	2 567 459,99	73 674,00	73 674,00	73 674,00	73 674,00	0,00	0,00
2016	0,00	0,00	0,00	0,00	0,00	0,00	0,00	0,00	0,00
2017	0,00	0,00	0,00	0,00	0,00	0,00	0,00	0,00	0,00
2018	0,00	0,00	0,00	0,00	0,00	0,00	0,00	0,00	0,00
2019	0,00	0,00	0,00	0,00	0,00	0,00	0,00	0,00	0,00
2020	0,00	0,00	0,00	0,00	0,00	0,00	0,00	0,00	0,00
2021	0,00	0,00	0,00	0,00	0,00	0,00	0,00	0,00	0,00
2022	0,00	0,00	0,00	0,00	0,00	0,00	0,00	0,00	0,00
2023	0,00	0,00	0,00	0,00	0,00	0,00	0,00	0,00	0,00
2024	0,00	0,00	0,00	0,00	0,00	0,00	0,00	0,00	0,00
2025	0,00	0,00	0,00	0,00	0,00	0,00	0,00	0,00	0,00
2026	0,00	0,00	0,00	0,00	0,00	0,00	0,00	0,00	0,00
2027	0,00	0,00	0,00	0,00	0,00	0,00	0,00	0,00	0,00
2028	0,00	0,00	0,00	0,00	0,00	0,00	0,00	0,00	0,00

15) Przez program, projekt lub zadanie finansowane w co najmniej 60% środkami, o których mowa w art. 5 ust. 1 pkt 2 ustawy, należy rozumieć także taki program, projekt lub zadanie przynoszące dochód, dla których poziom finansowania ze środków, o których mowa w art. 5 ust. 1 pkt 2 ustawy, ustala się po odliczeniu zdyskontowanego dochodu obliczanego zgodnie z przepisami Unii Europejskiej dotyczącymi takiego programu, projektu lub zadania.

STAROSTA

 Andrzej Ciołek

Wyszczególnienie	Kwoty dotyczące przejęcia i spłaty zobowiązań po samodzielnych publicznych zakładach opieki zdrowotnej oraz pokrycia ujemnego wyniku								
	Przychody z tytułu kredytów, pożyczek, emisji papierów wartościowych powstające w związku z zawartą po dniu 1 stycznia 2013 r. umową na realizację programu, projektu lub zadania finansowanego w co najmniej 60% środkami, o których mowa w art. 5 ust. 1 pkt 2 ustawy	w tym: w związku z już zawartą umową na realizację programu, projektu lub zadania	Kwota zobowiązań wynikających z przejęcia przez jednostkę samorządu terytorialnego zobowiązań po likwidowanych i przekształcanych samodzielnych zakładach opieki zdrowotnej	Dochody budżetowe z tytułu dotacji celowej z budżetu państwa, o której mowa w art. 196 ustawy z dnia 15 kwietnia 2011 r. o działalności leczniczej (Dz. U. z 2013 r. poz. 217, z późn. zm.)	Wysokość zobowiązań podlegających umorzeniu, o którym mowa w art. 190 ustawy o działalności leczniczej	Wydatki na spłatę przejętych zobowiązań samodzielnego publicznego zakładu opieki zdrowotnej przekształconego na zasadach określonych w przepisach o działalności leczniczej	Wydatki na spłatę przejętych zobowiązań samodzielnego publicznego zakładu opieki zdrowotnej likwidowanego na zasadach określonych w przepisach o działalności leczniczej	Wydatki na spłatę zobowiązań samodzielnego publicznego zakładu opieki zdrowotnej przejętych do końca 2011 r. na podstawie przepisów o zakładach opieki zdrowotnej	Wydatki bieżące na pokrycie ujemnego wyniku finansowego samodzielnego publicznego zakładu opieki zdrowotnej
Lp	12.8	12.8.1	13.1	13.2	13.3	13.4	13.5	13.6	13.7
Formuła									
Wykonanie 2013	0,00	0,00	0,00	6 489 304,94	0,00	6 550 035,02	0,00	0,00	6 550 035,02
Wykonanie 2014	0,00	0,00	0,00	17 259,23	0,00	17 259,23	0,00	0,00	0,00
Plan 3 kw. 2015	0,00	0,00	0,00	0,00	0,00	0,00	0,00	0,00	0,00
Wykonanie 2015	0,00	0,00	0,00	0,00	0,00	0,00	0,00	0,00	0,00
2016	0,00	0,00	0,00	0,00	0,00	0,00	0,00	0,00	0,00
2017	0,00	0,00	0,00	0,00	0,00	0,00	0,00	0,00	0,00
2018	0,00	0,00	0,00	0,00	0,00	0,00	0,00	0,00	0,00
2019	0,00	0,00	0,00	0,00	0,00	0,00	0,00	0,00	0,00
2020	0,00	0,00	0,00	0,00	0,00	0,00	0,00	0,00	0,00
2021	0,00	0,00	0,00	0,00	0,00	0,00	0,00	0,00	0,00
2022	0,00	0,00	0,00	0,00	0,00	0,00	0,00	0,00	0,00
2023	0,00	0,00	0,00	0,00	0,00	0,00	0,00	0,00	0,00
2024	0,00	0,00	0,00	0,00	0,00	0,00	0,00	0,00	0,00
2025	0,00	0,00	0,00	0,00	0,00	0,00	0,00	0,00	0,00
2026	0,00	0,00	0,00	0,00	0,00	0,00	0,00	0,00	0,00
2027	0,00	0,00	0,00	0,00	0,00	0,00	0,00	0,00	0,00
2028	0,00	0,00	0,00	0,00	0,00	0,00	0,00	0,00	0,00

STAROSTA

 Andrzej Ciołek

Wyszczególnienie	Dane uzupełniające o długi i jego spłacie						Dane dotyczące emitowanych obligacji przychodowych ¹⁶⁾			
	Spłaty rat kapitałowych oraz wykup papierów wartościowych, o których mowa w pkt. 5.1., wynikające wyłącznie z tytułu zobowiązań już zaciągniętych ^x	Kwota długu, którego planowana spłata dokona się z wydatków budżetu ^x	Wydatki zmniejszające dług ^x	w tym:			Wynik operacji niekasowych wpływających na kwotę długu (m.in. umorzenia, różnice kursowe) ^x	Środki z przedsięwzięcia gromadzone na rachunku bankowym	w tym:	
				spłata zobowiązań wymagalnych z lat poprzednich, innych niż w poz. 14.3.3 ^x	związane z umowami zaliczanymi do tytułów dłużnych wliczanych do państwowego długu publicznego	wypłaty z tytułu wymagalnych poręczeń i gwarancji ^x			środki na zaspokojenie roszczeń obligatariuszy ^x	Wydatki bieżące z tytułu świadczenia emitenta należnego obligatariuszom, nieuwzględniane w limicie spłaty zobowiązań, o którym mowa w art. 243 ustawy
Lp	14.1	14.2	14.3	14.3.1	14.3.2	14.3.3	14.4	15.1	15.1.1	15.2
Formuła										
Wykonanie 2013	3 993 030,60	0,00	2 175,98	2 175,98	0,00	0,00	0,00	0,00	0,00	0,00
Wykonanie 2014	0,00	0,00	0,00	0,00	0,00	0,00	0,00	0,00	0,00	0,00
Plan 3 kw. 2015	390 000,00	0,00	0,00	0,00	0,00	0,00	0,00	0,00	0,00	0,00
Wykonanie 2015	390 000,00	0,00	0,00	0,00	0,00	0,00	0,00	0,00	0,00	0,00
2016	130 000,00	0,00	0,00	0,00	0,00	0,00	0,00	0,00	0,00	0,00
2017	0,00	0,00	0,00	0,00	0,00	0,00	0,00	0,00	0,00	0,00
2018	0,00	0,00	0,00	0,00	0,00	0,00	0,00	0,00	0,00	0,00
2019	500 000,00	0,00	0,00	0,00	0,00	0,00	0,00	0,00	0,00	0,00
2020	1 000 000,00	0,00	0,00	0,00	0,00	0,00	0,00	0,00	0,00	0,00
2021	1 100 000,00	0,00	0,00	0,00	0,00	0,00	0,00	0,00	0,00	0,00
2022	1 100 000,00	0,00	0,00	0,00	0,00	0,00	0,00	0,00	0,00	0,00
2023	1 040 000,00	0,00	0,00	0,00	0,00	0,00	0,00	0,00	0,00	0,00
2024	1 040 000,00	0,00	0,00	0,00	0,00	0,00	0,00	0,00	0,00	0,00
2025	1 000 000,00	0,00	0,00	0,00	0,00	0,00	0,00	0,00	0,00	0,00
2026	660 000,00	0,00	0,00	0,00	0,00	0,00	0,00	0,00	0,00	0,00
2027	500 000,00	0,00	0,00	0,00	0,00	0,00	0,00	0,00	0,00	0,00
2028	500 000,00	0,00	0,00	0,00	0,00	0,00	0,00	0,00	0,00	0,00

* Informacja o spełnieniu wskaźnika spłaty zobowiązań określonego w art. 243 ustawy po uwzględnieniu zobowiązań związku współtworzonego przez jednostkę samorządu terytorialnego, oraz po uwzględnieniu ustawowych wyłączeń zostanie automatycznie wygenerowana przez aplikację wskazaną przez Ministra Finansów, o której mowa w § 4 ust. 1 rozporządzenia Ministra Finansów z dnia 10 stycznia 2013 r. w sprawie wieloletniej prognozy finansowej jednostki samorządu terytorialnego (Dz U poz 86, z późn zm). Automatyczne wyciszenia danych na podstawie wartości historycznych i prognozowanych przez jednostkę samorządu terytorialnego dotyczą w szczególności także poz. 9.6.-9.6.1 i pozycji z sekcji nr 16.

** Należy wskazać jedną z następujących podstaw prawnych: art. 240a ust. 4 / art. 240a ust. 8 / art. 240b ustawy określającą procedurę jaką objęta jest jednostka samorządu terytorialnego.
^x - pozycje oznaczone symbolem „x” sporządza się na okres, na który zaciągnięto oraz planuje się zaciągnąć zobowiązania dłużne (prognoza kwoty długu). Okres ten nie podlega wydłużeniu w sytuacji planowania wydatków z tytułu niewymagalnych poręczeń i gwarancji. W przypadku planowania wydatków z tytułu niewymagalnych poręczeń i gwarancji w okresie dłuższym niż okres, na który zaciągnięto oraz planuje się zaciągnąć zobowiązania dłużne, informację o wydatkach z tytułu niewymagalnych poręczeń i gwarancji, wykraczających poza wspomniany okres, należy zamieścić w objaśnieniach do wieloletniej prognozy finansowej. W przypadku, gdy kwoty wydatków wynikające z limitów wydatków na przedsięwzięcia wykraczają poza okres prognozy kwoty długu to pozycje oznaczone symbolem „x” sporządza się do ostatniego roku, na który ustalono limit wydatków na realizację przedsięwzięć

16) Pozycje sekcji 15 są wykazywane wyłącznie przez jednostki samorządu terytorialnego emitujące obligacje przychodowe.

17) Pozycje sekcji 16 wykazują wyłącznie jednostki objęte procedurą wynikającą z art. 240a lub art. 240b ustawy

STAROSTA
Andrzej Ciołek