

UCHWAŁA NR 19/2015
ZARZĄDU POWIATU W GOŁDAPU
z dnia 30 marca 2015 r.

w sprawie zatwierdzenia rocznego sprawozdania finansowego Samodzielnego Publicznego Zakładu Pielęgnacyjno – Opiekuńczego w Gołdapi za 2014 r.

Na podstawie art. 32 ust. 1 ustawy z dnia 5 czerwca 1998r. o samorządzie powiatowym (Dz. U. z 2013 r., poz. 595 ze zm.), art. 3 ust. 1 pkt. 7 i art. 53 ust. 1 ustawy z dnia 29 września 1994 r. o rachunkowości (Dz. U. z 2013 r., poz. 330 z późn. zm.) oraz w związku z art. 51, art. 121 ust. 1 i ust. 4 pkt. 3 ustawy z dnia 15 kwietnia 2011 r. o działalności leczniczej (Dz. U. z 2013 r., poz. 217 z późn. zm.), **Zarząd Powiatu uchwala, co następuje:**

§ 1. Zatwierdza się roczne sprawozdanie finansowe Samodzielnego Publicznego Zakładu Pielęgnacyjno – Opiekuńczego w Gołdapi za 2014 r. zamykające się sumą bilansową po stronie aktywów i pasywów w wysokości 1 198 515,25 zł. oraz zyskiem w wysokości 5,65 zł.



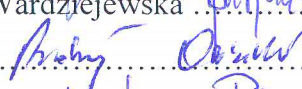
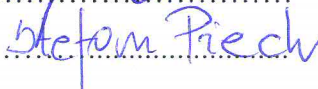
§ 2. Wykonanie uchwały powierza się dyrektorowi Samodzielnego Publicznego Zakładu Pielęgnacyjno – Opiekuńczego w Gołdapi.

§ 3. Uchwała wchodzi w życie z dniem podjęcia i podlega ogłoszeniu w sposób zwyczajowo przyjęty.

Starosta Gołdapski


Andrzej Ciolek

Członkowie Zarządu:

1. Grażyna Barbara Senda 
2. Marzanna Marianna Wardziejewska 
3. Andrzej Jan Osiński 
4. Stefan Adam Piech 

BILANS

sporządzony na dzień: 31.12.2014

jednostka obliczeniowa: Zł

| AKTYWA | | Stan na | | PASYWA | | Stan na | |
|------------|---|------------|------------|-------------|---|--------------|--------------|
| | | 31.12.2013 | 31.12.2014 | | | 31.12.2013 | 31.12.2014 |
| A | Aktywa trwałe | 724 667,68 | 687 612,11 | A | Kapitał (fundusz) własny | 1 127 831,05 | 1 127 836,70 |
| I | Wartości niematerialne i prawne | 0,00 | 0,00 | I | Kapitał (fundusz) podstawowy | 392 361,07 | 392 361,07 |
| 1 | Koszty zakończonych prac rozwojowych | | | II | Należne wpłaty na kapitał podstawowy (wielkość ujemna) | | |
| 2 | Wartość firmy | | | III | Udziały (akcje) własne (wielkość ujemna) | | |
| 3 | Inne wartości niematerialne i prawne | | | IV | Kapitał (fundusz) zapasowy | 718 705,30 | 735 469,98 |
| 4 | Zaliczki na wartości niematerialne i prawne | | | V | Kapitał (fundusz) z aktualizacji wyceny | | |
| II | Rzeczowe aktywa trwałe | 724 667,68 | 687 612,11 | VI | Pozostałe kapitały (fundusze) rezerwowe | | |
| 1 | Środki trwałe | 722 453,68 | 677 831,62 | VII | Zysk (strata) z lat ubiegłych | | |
| a) | grunty (w tym prawo użytkowania wieczystego gruntu) | 25 600,00 | 25 600,00 | VIII | Zysk (strata) netto | 16 764,68 | 5,65 |
| b) | budynki, lokale i obiekty inżynierii lądowej i wodnej | 651 393,68 | 631 781,78 | IX | Odpisy z zysku netto w ciągu roku obrotowego (wielkość ujemna) | | |
| c) | urządzenia techniczne i maszyny | 34 112,85 | 20 449,84 | B | Zobowiązania i rezerwy na zobowiązania | 56 261,83 | 70 678,82 |
| d) | środki transportu | | | I | Rezerwy na zobowiązania | 0,00 | 0,00 |
| e) | inne środki trwałe | 11 347,15 | 0,00 | 1 | Rezerwa z tytułu odroczonego podatku dochodowego | | |
| 2 | Środki trwałe w budowie | 2 214,00 | 9 780,49 | 2 | Rezerwa na świadczenia emerytalne i podobne | 0,00 | 0,00 |
| 3 | Zaliczki na środki trwałe w budowie | | | | – długoterminowa | | |
| III | Należności długoterminowe | 0,00 | 0,00 | | – krótkoterminowa | | |
| 1 | Od jednostek powiązanych | | | 3 | Pozostałe rezerwy | 0,00 | 0,00 |
| 2 | Od pozostałych jednostek | | | | – długoterminowe | | |
| IV | Inwestycje długoterminowe | 0,00 | 0,00 | | – krótkoterminowe | | |
| 1 | Nieruchomości | | | II | Zobowiązania długoterminowe | 0,00 | 0,00 |
| 2 | Wartości niematerialne i prawne | | | 1 | Wobec jednostek powiązanych | | |
| 3 | Długoterminowe aktywa finansowe | 0,00 | 0,00 | 2 | Wobec pozostałych jednostek | 0,00 | 0,00 |
| a) | w jednostkach powiązanych | 0,00 | 0,00 | a) | kredyty i pożyczki | | |
| | – udziały lub akcje | | | b) | z tytułu emisji dłużnych papierów wartościowych | | |
| | – inne papiery wartościowe | | | c) | inne zobowiązania finansowe | | |
| | – udzielone pożyczki | | | d) | inne | | |
| | – inne długoterminowe aktywa finansowe | | | III | Zobowiązania krótkoterminowe | 56 261,83 | 70 678,82 |
| b) | w pozostałych jednostkach | 0,00 | 0,00 | 1 | Wobec jednostek powiązanych | 0,00 | 0,00 |
| | – udziały lub akcje | | | a) | z tytułu dostaw i usług, o okresie wymagalności: | 0,00 | 0,00 |
| | – inne papiery wartościowe | | | | – do 12 miesięcy | | |
| | – udzielone pożyczki | | | | – powyżej 12 miesięcy | | |
| | – inne długoterminowe aktywa finansowe | | | b) | inne | | |
| 4 | Inne inwestycje długoterminowe | | | 2 | Wobec pozostałych jednostek | 56 261,83 | 70 678,82 |
| V | Długoterminowe rozliczenia międzyokresowe | 0,00 | 0,00 | a) | kredyty i pożyczki | | |
| 1 | Aktywa z tytułu odroczonego podatku dochodowego | | | b) | z tytułu emisji dłużnych papierów wartościowych | | |
| 2 | Inne rozliczenia międzyokresowe | | | c) | inne zobowiązania finansowe | | |

STAROSTA
Andrzej Ciołek

| | | | | | | | |
|----|--|---------------------|---------------------|-----------|--|---------------------|---------------------|
| | Aktywa obrotowe | 459 425,20 | 510 903,41 | d) | z tytułu dostaw i usług, o okresie wymagalności: | 11 595,30 | 26 216,51 |
| | Zapasy | 0,00 | 0,00 | | – do 12 miesięcy | 11 595,30 | 26 216,51 |
| | Materiały | | | | – powyżej 12 miesięcy | | |
| | Półprodukty i produkty w toku | | | e) | zaliczki otrzymane na dostawy | | |
| | Produkty gotowe | | | f) | zobowiązania wekslowe | | |
| | Towary | | | g) | z tytułu podatków, ceł, ubezpieczeń i innych świadczeń | 43 289,53 | 43 671,79 |
| | Zaliczki na dostawy | | | h) | z tytułu wynagrodzeń | | |
| I | Należności krótkoterminowe | 251 280,80 | 195 182,66 | i) | inne | 1 377,00 | 790,52 |
| | Należności od jednostek powiązanych | 0,00 | 0,00 | 3 | Fundusze specjalne | | |
| a) | z tytułu dostaw i usług, o okresie spłaty: | 0,00 | 0,00 | IV | Rozliczenia międzyokresowe | 0,00 | 0,00 |
| | – do 12 miesięcy | | | 1 | Ujemna wartość firmy | | |
| | – powyżej 12 miesięcy | | | 2 | Inne rozliczenia międzyokresowe | 0,00 | 0,00 |
| b) | inne | | | | – długoterminowe | | |
| | Należności od pozostałych jednostek | 251 280,80 | 195 182,66 | | – krótkoterminowe | | |
| a) | z tytułu dostaw i usług, o okresie spłaty: | 251 280,80 | 195 182,66 | | | | |
| | – do 12 miesięcy | 251 280,80 | 195 182,66 | | | | |
| | – powyżej 12 miesięcy | | | | | | |
| b) | z tytułu podatków, dotacji, ceł, ubezpieczeń społecznych i zdrowotnych oraz innych świadczeń | | | | | | |
| c) | inne | | | | | | |
| d) | dochodzone na drodze sądowej | | | | | | |
| I | Inwestycje krótkoterminowe | 208 144,40 | 315 720,75 | | | | |
| | Krótkoterminowe aktywa finansowe | 208 144,40 | 315 720,75 | | | | |
| a) | w jednostkach powiązanych | 0,00 | 0,00 | | | | |
| | – udziały lub akcje | | | | | | |
| | – inne papiery wartościowe | | | | | | |
| | – udzielone pożyczki | | | | | | |
| | – inne krótkoterminowe aktywa finansowe | | | | | | |
| b) | w pozostałych jednostkach | 0,00 | 0,00 | | | | |
| | – udziały lub akcje | | | | | | |
| | – inne papiery wartościowe | | | | | | |
| | – udzielone pożyczki | | | | | | |
| | – inne krótkoterminowe aktywa finansowe | | | | | | |
| c) | środki pieniężne i inne aktywa pieniężne | 208 144,40 | 315 720,75 | | | | |
| | – środki pieniężne w kasie i na rachunkach | 208 144,40 | 315 720,75 | | | | |
| | – inne środki pieniężne | | | | | | |
| | – inne aktywa pieniężne | | | | | | |
| 2 | Inne inwestycje krótkoterminowe | | | | | | |
| V | Krótkoterminowe rozliczenia międzyokresowe | | | | | | |
| | AKTYWA razem (suma poz. A i B) | 1 184 092,88 | 1 198 515,52 | | PASYWA razem (suma poz. A i B) | 1 184 092,88 | 1 198 515,52 |

Główny Księgowy

Teresa Makowska
Teresa Makowska

DYREKTOR
Samorządnie Powołanego Zakładu
Planowania i Opiekuńczego w Guldapi

19.03.2015

(Data i podpis kierownika jednostki, a jeżeli jednostką kieruje organ wieloosobowy, wszystkich członków tego organu)

STAROSTA

Andrzej Ciołek
Andrzej Ciołek

RACHUNEK ZYSKÓW I STRAT

sporządzony za okres

31.12.2014r.

(wariant porównawczy)

jednostka obliczeniowa: ... zł ...

| Wiersz | Wyszczególnienie | Dane za rok | |
|----------|--|--------------|--------------|
| | | 31.12.2013r. | 31.12.2014r. |
| A | Przychody netto ze sprzedaży i zrównane z nimi, w tym: | | |
| | – od jednostek powiązanych | | |
| I | Przychody netto ze sprzedaży produktów | 1 947 941,17 | 1 914 302,60 |
| II | Zmiana stanu produktów (zwiększenie – wartość dodatnia, zmniejszenie – wartość ujemna) | | |
| III | Koszt wytworzenia produktów na własne potrzeby jednostki | | |
| IV | Przychody netto ze sprzedaży towarów i materiałów | | |
| B | Koszty działalności operacyjnej | 1 956 574,15 | 1 930 514,53 |
| I | Amortyzacja | 64 807,93 | 54 622,86 |
| II | Zużycie materiałów i energii | 283 242,60 | 214 470,05 |
| III | Usługi obce | 337 576,95 | 321 066,21 |
| IV | Podatki i opłaty, w tym: | 4 345,00 | 4 202,00 |
| | – podatek akcyzowy | | |
| V | Wynagrodzenia | 1 104 110,15 | 1 159 989,09 |
| VI | Ubezpieczenia społeczne i inne świadczenia | 155 263,97 | 169 565,24 |
| VII | Pozostałe koszty rodzajowe | 7 227,55 | 6 599,08 |
| VIII | Wartość sprzedanych towarów i materiałów | | |
| C | Zysk (strata) ze sprzedaży (A – B) | -8 632,98 | -16 211,93 |
| D | Pozostałe przychody operacyjne | 25 151,72 | 15 974,33 |
| I | Zysk ze zbycia niefinansowych aktywów trwałych | | |
| II | Dotacje | | |
| III | Inne przychody operacyjne | 25 151,72 | 15 974,33 |
| E | Pozostałe koszty operacyjne | 0,00 | 0,00 |
| I | Strata ze zbycia niefinansowych aktywów trwałych | | |
| II | Aktualizacja wartości aktywów niefinansowych | | |
| III | Inne koszty operacyjne | | |
| F | Zysk (strata) z działalności operacyjnej (C + D – E) | 16 518,74 | -237,60 |
| G | Przychody finansowe | 245,94 | 243,25 |
| I | Dywidendy i udziały w zyskach, w tym: | | |
| | – od jednostek powiązanych | | |
| II | Odsetki, w tym: | 245,94 | 243,25 |
| | – od jednostek powiązanych | | |
| III | Zysk ze zbycia inwestycji | | |
| IV | Aktualizacja wartości inwestycji | | |
| V | Inne | | |
| H | Koszty finansowe | 0,00 | 0,00 |
| I | Odsetki, w tym: | | |
| | – dla jednostek powiązanych | | |
| II | Strata ze zbycia inwestycji | | |
| III | Aktualizacja wartości inwestycji | | |
| IV | Inne | | |
| I | Zysk (strata) z działalności gospodarczej (F + G – H) | 16 764,68 | 5,65 |
| J | Wynik zdarzeń nadzwyczajnych (J.I. – J.II.) | 0,00 | 0,00 |
| I | Zyski nadzwyczajne | | |
| II | Straty nadzwyczajne | | |
| K | Zysk (strata) brutto (I +/- J) | 16 764,68 | 5,65 |
| L | Podatek dochodowy | | |
| M | Pozostałe obowiązkowe zmniejszenia zysku (zwiększenia straty) | | |
| N | Zysk (strata) netto (K – L – M) | 16 764,68 | 5,65 |

Główny Księgowy
[Podpis]
Teresa Makowska

19.03.2015

(Data i podpis osoby, której powierzono prowadzenie ksiąg rachunkowych)

DYREKTOR

Samodzielny Publiczny Zakład
Pielęgnacyjno-Opiekuńczy w Gólszcu

19.03.2015

(Data i podpis kierownika jednostki, a jeżeli jednostka kieruje organem wieloosobowym, wszystkich członków tego organu)

STAROSTA

[Podpis]
Andrzej Cielak

INFORMACJA DODATKOWA

Sporządzona do bilansu na dzień 31.12.2014r.

I. Pierwsza grupa informacji

1. Omówienie stosowanych metod wyceny (w tym amortyzacji) aktywów i pasywów oraz przychodów i kosztów.

1.1 Wartości niematerialne i prawne amortyzowane są następująco:
- **50 % roczną stawką**

.....
1.1. Środki trwałe od 500 do 3500 zł
odpisywane są jednorazowo po ich wydaniu do użytkowania i ujmowane w ewidencji środków trwałych

.....
1.2. Pozostałe środki trwałe amortyzowane są metodą liniową wg stawek amortyzacyjnych przewidzianych w załączniku do ustawy o PDOP i PDOF.

1.3. Stany i rozchody materiałów i towarów wycenia się następująco:
- **materiały objęte ewidencją ilościowo – wartościową wg cen sprzedaży stosując zasadę „ pierwsze weszło – pierwsze wyszło”**
- **towary wg cen sprzedaży**

.....
1.4. Wartość należności urealniana jest przez tworzenie rezerw na należności
.....nie stosowano.....

2. Przedstawienie dokonanych w roku obrotowym zmian metod księgowości i wyceny, jeżeli wywierają one istotny wpływ na sprawozdanie finansowe, ich przyczyny i spowodowaną tym zmianą kwoty wyniku finansowego
nie stosowano

3. Przedstawienie zmian sposobu sporządzania sprawozdania finansowego dokonywanych w stosunku do poprzedniego roku obrotowego i wpływ wywołanych tym skutków finansowych na sytuację majątkową i finansową oraz rentowność:
nie stosowano

4. Informacje liczbowe zapewniające porównywalność danych sprawozdania finansowego za rok poprzedzający ze sprawozdaniem za rok obrotowy:
zastosowano

5. Informacje o znaczących zdarzeniach, jakie nastąpiły po dniu bilansowym, a nie uwzględnione w bilansie i rachunku zysków i strat (informacje o istotnych zmianach na giełdzie, o wypadkach losowych, o zaniechaniu istotnej części działalności itp.)

nie wystąpiły

a. Informacje o znaczących zdarzeniach dotyczących lat ubiegłych, ujętych w sprawozdaniu finansowym roku obrotowego (o dodatkowych obciążeniach podatkami za okresy ubiegłe, o umorzeniu istotnych należności lub zobowiązań z lat ubiegłych itp.)

nie wystąpiły

STAROSTA

Andrzej Ciolek

II. Druga grupa informacji

II.1. Szczegółowy zakres zmian wartości grup rodzajowych środków trwałych, wartości niematerialnych i prawnych oraz trwałych lokat finansowych, zawierający stan tych aktywów na początek roku obrotowego, zwiększania z tytułu: przeceny (aktualizacji), inwestycji, przemieszczeń wewnętrznych, zmniejszeń oraz stan na koniec roku obrotowego, a dla majątku amortyzowanego – podobne przedstawienie stanów i tytułów zmian dotychczasowej amortyzacji (umorzenia)

| Nazwa grupy składników majątku trwałego | Wartość nabycia lub koszt wytworzenia – w tys. | | | | | |
|--|--|--------------|-----------|-----------------|----------|--------------------------------|
| | Stan na początek roku obrotowego | Aktualizacja | Przychody | Przemieszczenia | Rozchody | Stan na koniec roku obrotowego |
| Wartości niematerialne i prawne, w tym:..... | 7,2 | | | | | 7,2 |
| Środki trwałe | 1.493,6 | | | 9,9 | | 1.503,5 |
| -grunty własne | 25,6 | | - | | | 25,6 |
| -budowle i budynki | 753,3 | | | | | 753,3 |
| -urządzenia techniczne i maszyny | 428,3 | | | 14,9 | | 443,2 |
| - środki transportu | - | | - | | | - |
| -pozostałe środki trwałe | 286,4 | | | -5,0 | | 281,4 |
| - zaliczki na poczet inwestycji | - | | - | | | - |
| Trwałe lokaty finansowe | | | | | | |
| -udziały i akcje | | | | | | |
| -papiery wartościowe | | | | | | |
| - udzielone pożyczki | | | | | | |
| Należności długoterminowe | 0 | 0 | 0 | 0 | 0 | 0 |

| Nazwa grupy składników majątku trwałego | Amortyzacja - umorzenia | | | | |
|--|----------------------------------|--------------|--------------------|------------------|--------------------------------|
| | Stan na początek roku obrotowego | Aktualizacja | Amortyzacja za rok | Inne zwiększenia | Stan na koniec roku obrotowego |
| Wartości niematerialne i prawne, w tym:..... | 7,2 | 0 | 0 | | 7,2 |
| | | | | | |
| Środki trwałe | 771,1 | | 54,6 | | 825,7 |
| -grunty własne | - | | - | | - |
| -budowle i budynki | 101,9 | | 19,6 | | 121,5 |
| -urządzenia techniczne i maszyny | 394,2 | | 28,6 | | 422,8 |
| - środki transportu | | | | | |
| -pozostałe środki trwałe | 275,0 | | 6,4 | | 281,4 |
| - zaliczki na poczet | | | | | |

| | | | | | |
|---|---|---|---|---|---|
| Trwałe lokaty finansowe -udziały i akcje -papiery wartościowe - udzielone pożyczki | | | | | |
| Należności długoterminowe | 0 | 0 | 0 | 0 | 0 |

II.2. Wartość gruntów użytkowanych wieczysto, zarówno figurujących jak i nie figurujących w bilansie.

| | Stan na początek roku obrotowego | Zmiany w ciągu roku | | Stan na koniec roku |
|-------------------|----------------------------------|---------------------|--------------|---------------------|
| | | Zwiększenia | Zmniejszenia | |
| Powierzchnia w m2 | 512 | | | 512 |
| Wartość w tys. zł | 25,6 | | | 25,6 |
| | | | | |

II.3. Wartość nie amortyzowanych (umarzanych) środków trwałych używanych na podstawie umów najmu, dzierżawy i innych umów (w tym leasingu operacyjnego)

| Rodzaj środków trwałych | Stan na początek roku obrotowego | Zmiany w ciągu roku | | Stan na koniec roku |
|---|----------------------------------|---------------------|--------------|---------------------|
| | | Zwiększenia | Zmniejszenia | |
| Budynki i budowle Maszyny i urządzenia Środki transportu Środki trwałe Inne | 1 | | | 1 |
| Razem: | 1 | | | 1 |

II.4. Stan na początek roku obrotowego, zwiększenie i wykorzystanie oraz stan końcowy kapitałów (funduszy) zapasowych i rezerwowych w zł.

| Lp. | Treść | Kapitał (fundusz podstawowy) | Kapitał (fundusz) rezerwowy z aktualizacji wycen | Pozostałe kapitały (fundusze) rezerwowe | Razem |
|-----|---|------------------------------|--|---|-------|
| 1. | Stan na początek roku obrotowego | 718,7 | | | 718,7 |
| 2. | Zwiększenia: a) z zysku b) z zakupu środków trwałych c) z d) inne | 16,7 | | | 16,7 |
| 3. | Zmniejszenia: a) pokrycie strat b) c) inne Razem | | | | |
| 4. | Stan na koniec roku obrotowego | 735,4 | | | 735,4 |

STAROSTA

Andrzej Ciołek

2.5. Propozycje co do sposobu podziału zysku lub pokrycia straty za rok obrotowy.
Zysk w kwocie 5,65 zł zostaje przeznaczony na cele statutowe zakładu.

2.6. Podział zobowiązań wg pozycji bilansu o pozostałym na dzień bilansowy przewidywanym umową okresie spłaty:

- a) do 1 roku
- b) od 1 do 5 lat
- c) ponad 5 lat

2.7. Specyfikacja zobowiązań długoterminowych przedstawia się następująco:

| Treść | Okresy spłat – w pełnych zł | | | | | | Razem |
|---|-----------------------------|-------------|---------------|-------------|---------------|-------------|-----------|
| | Do 1-go roku | | Od 1 do 5 lat | | Ponad 5 lat | | |
| | Początek roku | Koniec roku | Początek roku | Koniec roku | Początek roku | Koniec roku | |
| I. Zobowiązania długoterminowe | | | | | | | |
| -Długoterminowe pożyczki, obligacje i inne papiery wartościowe. | | | | | | | |
| -Długoterminowe kredyty bankowe. | | | | | | | |
| -Pozostałe zobowiązania długoterminowe | | | | | | | |
| II. Zobowiązania krótkoterminowe | 56.261,83 | 70.678,82 | | | | | 70.678,82 |

III. Trzecia grupa informacji

III.1. Struktura rzeczowa (rodzaje działalności) i terytorialna (kraj, eksport) przychodów ze sprzedaży towarów i produktów.

| Przychody ze sprzedaży (bez VAT) | Kraj | Eksport | Razem rok bieżący | Razem rok ubiegły |
|----------------------------------|---------|---------|-------------------|-------------------|
| Towary w tym: | | | | |
| - grupa | | | | |
| - grupa | | | | |
| Wyroby w tym: | | | | |
| - grupa | | | | |
| - grupa | | | | |
| Usługi | 1.930,5 | | 1.930,5 | 1.973,3 |
| Ogółem | 1.930,5 | | 1.930,5 | 1.973,3 |

STAROSTA

Andrzej Ciołek

III.1.2. Dane o kosztach wg rodzaju jednostek, które sporządzają część A rachunku zysków i strat wg wariantu porównawczego.


| Lp. | Treść | Rok bieżący | Rok ubiegły |
|--------|----------------------------------|-------------|-------------|
| 1. | Zużycie materiałów i energii | 214,5 | 283,2 |
| 2. | Usługi obce | 321,0 | 337,6 |
| 3. | Wynagrodzenia | 1.160,0 | 1.104,1 |
| 4. | Świadczenia na rzecz pracowników | 169,6 | 155,3 |
| 5. | Amortyzacja | 54,6 | 64,8 |
| 6. | Podatki i opłaty | 4,2 | 4,3 |
| 7. | Pozostałe koszty | 6,6 | 7,2 |
| ogółem | | 1.930,5 | 1.956,5 |

III. 1.3. Koszt wytworzenia inwestycji rozpoczętych, środków trwałych i prac rozwojowych na własne potrzeby.

| Opis | Wartość w zł |
|--|--------------|
| Koszt wytworzenia inwestycji rozpoczętych i środków trwałych siłami własnymi w tym: -budynków i budowli -urządzeń technicznych i maszyn -pozostałego majątku trwałego i prac rozwojowych | 9,8 |


III.1.4. Przeciętne w roku obrotowym zatrudnienie w grupach zawodowych.

| Wyszczególnienie | Przeciętna liczba zatrudnionych w roku obrotowym | W tym: | | Przeciętna liczba zatrudnionych w ubiegłym roku |
|---|--|---------|-----------|---|
| | | kobiety | mężczyźni | |
| Pracownicy ogółem z tego: | 32 | 32 | | 30 |
| -na stanowiskach robotniczych | 28 | 28 | | 26 |
| -umysłowi i na stanowiskach nierobotniczych | 4 | 4 | | 4 |
| -uczniowie | | | | |
| -osoby zatrudnione poza granicami kraju | | | | |
| -osoby wykonujące pracę nakładczą | | | | |
| -osoby korzystające z urlopów wychowawczych lub bezpłatnych | 1 | 1 | | 1 |

Główny Księgowy

 Sporządził:
 Teresa Makowska

Gołdap, dnia 19.03.2015 r.

Kierownik jednostki:


 Samodzielny Gminny Zakład
 Plecówki, ul. Mickiewicza 23 w Gołdapi

Zofia Syperek

STAROSTA

 Andrzej Ciołek