

**Uchwała Nr 257/2022**  
**Zarządu Powiatu w Gołdapi**  
**z dnia 26 października 2022 roku**

**w sprawie przyjęcia Regulaminu wycinki drzew i gospodarki drewnem pozyskanym z wycinki drzew przydrożnych rosnących w pasie drogowym dróg powiatowych na terenie powiatu gołdapskiego**

Na podstawie art.32 ust. 2 pkt. 3 ustawy z dnia 5 czerwca 1998 r. o samorządzie powiatowym (Dz.U. z 2022 r. poz.1526 z późn.zm.) oraz art.19 ust.2 pkt.3 i art.20 ust.16 ustawy z dnia 21 marca 1985r. o drogach publicznych(Dz. U. z 2022r. poz.1693 z późn. zm. ) uchwala się, co następuje:

§1

Przyjmuje się Regulamin wycinki drzew i gospodarki drewnem pozyskanym z wycinki drzew przydrożnych stanowiący załącznik do niniejszej uchwały.

§2


Wykonanie uchwały powierza się Zarządowi Dróg Powiatowych w Gołdapi

§3




Traci moc Uchwała nr 98/2005 Zarządu Powiatu z dnia 12 października 2005 roku

§4

Uchwała wchodzi z dniem podjęcia.

Starosta Gołdapski  
  
Marzanna Marianna  
Wardziejewska

**Członkowie Zarządu:**

1. Andrzej Ciołek - 
2. Grażyna Barbara Senda - 
3. Stanisław Wójtowicz - 

REGULAMIN WYCINKI DRZEW I GOSPODARKI DREWNIEM UZYSKANYM Z WYCINKI  
DRZEW PRZYDROŻNYCH, ROSNĄCYCH W PASIE DROGOWYM DRÓG  
POWIATOWYCH NA TERENIE POWIATU GOŁDAPSKIEGO

§1

Plan wyrębu

1. Usuwanie drzew i krzewów przydrożnych może odbywać się , z zastrzeżeniem § 2 ust.1 niniejszego regulaminu, wyłącznie na podstawie **planu wyrębu**.
2. **Planem wyrębu** mogą być objęte drzewa:
  - a) zagrażające bezpieczeństwu ruchu drogowego lub zagrażające mieniu, tzn.:
    - ograniczające widoczność użytkownikom dróg, w szczególności po wewnętrznej stronie łuków i na skrzyżowaniach dróg
    - rosnące w odległości mniejszej niż 3m od krawędzi jezdni , z zastrzeżeniem §53 pkt. 3 Rozporządzenia Ministra Infrastruktury z dnia 2 marca 1999 roku w sprawie warunków technicznych, jakim powinny odpowiadać drogi publiczne i ich usytuowanie, ( Dz. U.2019 poz.1643 z późn. zm.)
    - tworzące łącznie z konarami i liśćmi prześwit mniejszy niż 4,5 m w pionie
  - b) obumarłe lub będące w stanie prowadzącym do ich usunięcia
3. **Plan wyrębu** nie obejmuje drzew, których wycinka niezbędna jest w celu realizacji inwestycji, na podstawie prawomocnego zezwolenia na realizację inwestycji drogowej, wydanego zgodnie z obowiązującymi przepisami prawa
4. **Projekt planu wyrębu** drzew i krzewów w pasie drogowym sporządzany jest na każdy rok kalendarzowy i przedkładany w terminie do 30 czerwca danego roku, celem zatwierdzenia przez Dyrektora ZDP.
5. Zaakceptowany **plan wyrębu** stanowi podstawę do wystąpienia o zezwolenie do właściwego organu o usunięcie drzew.
6. Zezwolenie na usunięcie drzew wydaje odpowiedni organ, zgodnie z obowiązującymi przepisami prawa.
7. **Plan wyrębu** drzew przydrożnych sporządzany jest według wzoru stanowiącego załącznik nr 1 do niniejszego regulaminu
8. **Plan wyrębu** drzew przydrożnych służy kształtowaniu i podnoszeniu bezpieczeństwa użytkowników dróg, z tego względu po uzyskaniu niezbędnych decyzji zezwalających na prowadzenie wycinki, powinien być wykonany w najbliższym okresie, w którym przepisy prawa umożliwiają prowadzenie wycinki .

## §2

### Plan dodatkowego wyrębu

1. Drzewa nieujęte w planie wyrębu mogą być usuwane wyłącznie:
  - a) gdy zagrażają bezpieczeństwu ruchu na drodze lub zagrażają mieniu na skutek nieprzewidzianego nagłego działania czynników atmosferycznych, hydrologicznych lub utraty stateczności gruntu oraz innych nieprzewidzianych przyczyn
  - b) gdy zagrożenie dla ruchu drogowego zostało stwierdzone lub wskazane przez wnioskujących po zatwierdzeniu planu
2. Konieczność usunięcia drzew, o którym mowa w ust.1 pkt. b stwierdza pracownik ZDP, sporządzając **plan dodatkowego wyrębu drzew przydrożnych**
3. Plan dodatkowego wyrębu drzew zatwierdza Dyrektor ZDP w Gołdapi.
4. Uzasadnienie wyrębu drzew, o których mowa w ust.1 pkt a) powinno zawierać szczegółowy opis powstania okoliczności uzasadniających wycinkę
5. Wycinka drzew, o których mowa w ust.1 pkt b) nastąpić może po uzyskaniu zezwolenia odpowiedniego organu, określonego w §1, ust.6.

## §3

### Obmiar drzewa, dokumenty, ustalanie ceny

Drewno pozyskane z wycinki podlega obmierzeniu, klasyfikacji oraz oznaczeniu.

1. Obmiar drewna wykonuje się na etapie sporządzania **planu wyrębu**, metodą **pomiaru drzew stojących ( przed wycinką)** – na podstawie obwodu drzewa i jego wysokości obliczana jest miąższość drewna i określana jego jakość
2. W sytuacjach wyjątkowych dopuszcza się metodę **pomiaru drewna ( po wycince)** – na podstawie pomiaru stosów lub dłużyc ( kłód) po wycięciu drzew
3. Obmiar drewna wykonywany jest przez:
  - a) pracownika ZDP – brakarza ( obmiar drewna wg §3 ust. 1 i 2)
  - b) osoby, dla której zlecono dokonanie obmiaru – brakarza ( obmiar metodą wg §3 ust.2)
4. Obmiaru drewna, prowadzonego wg metody wskazanej w §3 ust. 1, dokonuje pracownik ZDP posiadający odpowiednie kompetencje formalne – ukończony kurs brakarski lub osoba, której zlecono dokonanie obmiaru. Z przeprowadzonego brakowania sporządza się raport.
5. Obmiaru drewna, prowadzonego wg metody wskazanej §3 ust. 2, dokonuje pracownik ZDP lub osoba, której zlecono dokonanie obmiaru. Dokonujący obmiaru §powinien posiadać ukończony kurs brakarski.
6. Wykonany obmiar drzew wg §3 ust. 1 zostanie ujęty w postępowaniu na wycinkę drzew jako podstawa do kalkulacji wartości wykupu drzewa przez podmiot realizujący wycinkę.
7. W sytuacjach nadzwyczajnych, zgłoszonych przez podmiot realizujący wycinkę, tzn. po ścięciu drzewa, jeżeli okaże się, że miąższość ściętego drzewa w odniesieniu do

- obliczonej miąższości drzewa stojącego znacznie się różni ( pusty pień w swoim rdzeniu, itp.), dopuszcza się korektę poprzez ponowne brakowanie wg §3 ust. 2 i przyjęcie wyniku drugiego pomiaru jako decydującego do oszacowania wartości ściętego drzewa. Brakowanie przeprowadza się zgodnie z §3 pkt.3.
8. Czynności opisane w §3 pkt.4 dokonuje się na podstawie obowiązujących Polskich Norm oraz zarządzeń Dyrektora Generalnego Lasów Państwowych, w oparciu o opracowanie mgr inż. M. Czuraja „Tabele miąższości drewna okrągłego”
  9. Sklasyfikowane drzewo , przed wycinką , oznacza się farbą numerem kolejnym.
  10. Z czynności pomiaru i klasyfikacji drewna sporządza się **raport**.
  11. W przypadku zleconej wycinki podmiotowi zewnętrznemu, **raport** sporządza się:
    - a) po zakończonej wycince
    - b) z uwzględnieniem pomiarów sporządzonych wg §3 ust. 1
    - c) a także z ujęciem możliwych korekt wynikających z sytuacji nadzwyczajnych wg §3 ust. 7
  12. Raport sporządzony wg §3 ust. 10 lub ust. 11 stanowi podstawę do sporządzenia dokumentu PZ oraz przyjęcia drewna na stan magazynu prowadzonego komputerowo w systemie WF MAG. Kartoteki prowadzi się z podziałem na :
    - 1) **drewno opałowe iglaste**
    - 2) **drewno opałowe iglaste – pozyskane kosztem nabywcy**
    - 3) **drewno opałowe liściaste twarde**
    - 4) **drewno opałowe liściaste miękkie**
    - 5) **drewno opałowe liściaste - pozyskane kosztem nabywcy**
    - 6) **drewno małowymiarowe ( gałęziówka)**
  13. W ZDP w Gołdapi prowadzi się ewidencję pozabilansową ilościową drewna pozyskanego z wycinki. Do ewidencji służą dowody **PZ** i **WZ**.
  14. Dokumenty sporządzone zgodnie z ust. 12 i 13 stanowią podstawę do przeznaczenia drewna do sprzedaży bądź zagospodarowania w inny sposób.
  15. Sprzedaż drewna udokumentowana jest fakturą, zgodnie z przepisami w sprawie podatku VAT oraz przepisami szczegółowymi.
  16. Faktury VAT wystawiane są na podstawie dokumentów WZ przez głównego księgowego
  17. O przeznaczeniu drewna niesprzedanego decyduje Dyrektor ZDP.
  18. Cenę drewna ustala się w oparciu o aktualne cenniki lokalnego nadleśnictwa i przyjmuje do stosowania w drodze odrębnego zarządzenia wydanego przez Dyrektora ZDP.
  19. Cena uwzględnia cięcie drewna do wielkości umożliwiającej transport, stan faktyczny wyciętego drewna oraz sposób składowania ( długotrwałe zaleganie w pasie drogowym, zawilgocenie wpływające na jakość drewna) poprzez zastosowanie bonifikaty w **wysokości 60%** w stosunku do ceny lokalnego nadleśnictwa.
  20. Wysokość bonifikaty oddaje fakt prowadzenia wycinki drzew chorych, zamierających, częściowo spróchniałych, zalegających w pasie drogowym lub składowanych na placu jednostki z oddziaływaniem czynników atmosferycznych ( opady, niska i wysoka temperatura).
  21. Cena ustalona wg ust.18 zawiera korektę wynikającą z ust. 19 i 20.
  22. Cenę ustaloną na podstawie §3 ust. 18, 19, w przypadku wniosków złożonych wg §5 pkt.2, należy zwiększyć ( jeżeli wnioskodawca nie zapewnia własnego transportu) o koszt transportu w oparciu o:
    - 1) **normę zużycia paliwa danego środka transportu**

**2) ilość przejechanych kilometrów do miejsca dostawy ,**

**3) cenę jednostkową paliwa z ostatniej faktury potwierdzającej zakup paliwa**

23. Normy zużycia paliwa ,wskazane w pkt.22, ustalono na podstawie założenia, że transport drewna z wycinki odbywa się przede wszystkim z uwzględnieniem realizowanych robót przez pracowników ZDP w sąsiedztwie dostawy lub trasie przejazdu w miejsce wykonywanych robót.
24. Przewiduje się sprzedaż drewna odpadowego gałęziowego (drewno małowymiarowe) poprzez zastosowanie bonifikaty w **wysokości 60%** w stosunku do ceny lokalnego nadleśnictwa.
25. Ceny, ustalone zgodnie z ust.18 i ust.19, będą raz w roku podlegały aktualizacji w oparciu o aktualne cenniki lokalnego nadleśnictwa i obwieszczane odrębnym zarządzeniem Dyrektora ZDP na stronie BIP Zarządu Dróg Powiatowych w Gołdapi.

#### **§4**

##### **Tryb zbywania drewna**

1. W oparciu o funkcjonujący w jednostce regulamin udzielania zamówień publicznych dopuszcza się do stosowania w następującej kolejności:
  - a) zlecenie wycinki drzew wraz wywozem, ewentualnym frezowaniem oraz uprzątnięciem terenu w zamian za pozyskanie drewna opałowego i odpłatnością za to drewno
  - b) zlecenie wycinki drzew wraz wywozem, frezowaniem oraz uprzątnięciem terenu w zamian za pozyskanie drewna opałowego
  - c) zlecenie wycinki drzew w zamian za pozyskanie drewno opałowe i najniższą zaoferowaną cenę usługi polegającej na wycince drzew, wywozie drewna, uprzątnięciu terenu oraz dokonaniu frezowania pni
2. Sprzedaż drewna według ustalonych cen i na wniosek – wycinki drzew dokonuje się zasobami ZDP w Gołdapi.
3. Sprzedaż wiatrołomów i wywrotów wg cen ustalonych zgodnie z §3 pkt.18 i 19, po dokonaniu obmiaru zgodnie z §3 pkt.2 oraz kolejności przyjętych zgłoszeń ( pisemnych bądź telefonicznych). Decyduje kolejność zgłoszenia.
4. Nieodpłatne przekazanie lub darowizna na rzecz innych jednostek organizacyjnych Powiatu Gołdapskiego

#### **§5**

##### **Gospodarka drewnem ( wewnętrzna i zewnętrzna )**

1. Uzyskane drewno może być zagospodarowane na potrzeby własne ZDP w Gołdapi, na podstawie decyzji Dyrektora.
2. Drewno nieprzeznaczone na potrzeby własne ZDP podlega sprzedaży za cenę ustaloną zgodnie z §3 pkt.18 i pkt. 19.  
Drewno niezagospodarowane na potrzeby własne ZDP winno być w pierwszej kolejności przekazane do sprzedaży pracownikom oraz byłym pracownikom jednostki, na wniosek tych osób.

3. Pracownik ma prawo w ciągu roku do nabycia drewna w ilości nieprzekraczającej 15 m<sup>3</sup> drewna opałowego.
4. Ograniczenia określonego w ust.3 nie stosuje się w przypadku zakupu drewna przez wykonawcę dokonującego wycinki wg §4 ust.1
5. Wnioski o sprzedaż drewna podlegają akceptacji przez Dyrektora ZDP.
6. Drewno opałowe może być przekazane nieodpłatnie na wniosek jednostki organizacyjnej Powiatu Gołdapskiego, po akceptacji Dyrektora.

## **§6**

### **Długotrwałe składowanie**

W przypadku długotrwałego składowania drewna i związanym z tym zmniejszeniem jego wartości opałowej, Dyrektor ZDP może obniżyć cenę sprzedaży, ustalić inny sposób zagospodarowania lub utylizację.

## **§7**

### **Zmiany regulaminu**

Wszystkie zmiany w regulaminie następują w trybie jego wprowadzenia

Załącznik nr 1 do Regulaminu wycinki drzew i gospodarki drewnem pozyskanym z wycinki drzew przydrożnych rosnących w pasie drogowym dróg powiatowych na terenie powiatu gołdapskiego

PLAN WYRĘBU DRZEW PRZYDROŻNYCH NA ROK .....

sporządzony w dniu .....

Nr drogi Nazwa odcinka	Lokalizacja		Nr drzewa	Strona drogi	Gatunek drzewa	Obwód pna na wys. 1,3 m od ziemi (cm)	Drzewa rosnące od krawędzi jezdni w odległości		Uzasadnienie wyrębu
	od km	do km					do m3	powyżej 3m	

Sporządził:

Zatwierdził:

.....dnia .....

....., dnia .....

Załącznik nr 1 do Regulaminu wycinki drzew i gospodarki drewnem pozyskanym z wycinki drzew przydrożnych rosnących w pasie drogowym dróg powiatowych na terenie powiatu gołdapskiego

PLAN WYRĘBU DRZEW PRZYDROŻNYCH NA ROK .....  
sporządzony w dniu .....

Nr drogi Nazwa odcinka	Lokalizacja		Nr drzewa	Strona drogi	Gatunek drzewa	Obwód pna na wys. 1,3 m od ziemi ( cm)	Drzewa rosnące od krawędzi jezdni w odległości		Uzasadnienie wyrębu
	od km	do km					do m3	powyżej 3m	

Sporządził:

.....dnia .....

Zatwierdził

....., dnia .....