

UCHWAŁA NR 25/2019
ZARZĄDU POWIATU W GOŁDAPI
z dnia 26 marca 2019 r.

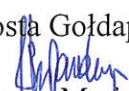
w sprawie zatwierdzenia rocznego sprawozdania finansowego Samodzielnego Publicznego Zakładu Pielęgnacyjno – Opiekuńczego w Gołdapi za 2018 r.

Na podstawie art. 32 ust. 1 ustawy z dnia 5 czerwca 1998r. o samorządzie powiatowym (t.j. Dz. U. z 2019 r., poz. 511 ze zm.), art. 53 ust. 1 ustawy z dnia 29 września 1994 r. o rachunkowości (t. j. Dz. U. z 2019 r., poz. 351) oraz w związku z art. 121 ust. 4 pkt. 3 ustawy z dnia 15 kwietnia 2011 r. o działalności leczniczej (t. j. Dz. U. z 2018 r., poz. 2190 ze zm.), **Zarząd Powiatu uchwala, co następuje:**



§ 1. Zatwierdza się roczne sprawozdanie finansowe Samodzielnego Publicznego Zakładu Pielęgnacyjno – Opiekuńczego w Gołdapi za 2018 r. zamykające się sumą bilansową po stronie aktywów i pasywów w wysokości 1 541 083,19 zł. oraz zyskiem w wysokości 20 423,40 zł.

§ 2. Wykonanie uchwały powierza się dyrektorowi Samodzielnego Publicznego Zakładu Pielęgnacyjno – Opiekuńczego w Gołdapi.

§ 3. Uchwała wchodzi w życie z dniem podjęcia i podlega ogłoszeniu w sposób zwyczajowo przyjęty.

Starosta Gołdapski

Marzanna Marianna
Wardziejewska

Członkowie Zarządu

1. Andrzej Ciołek.....
2. Grażyna Barbara Senda.....

BILANS

sporządzony na dzień: 31.12.2018

jednostka obliczeniowa: zł

AKTYWA		Stan na		PASywa		Stan na	
		31.12.2017	31.12.2018			31.12.2017	31.12.2018
A	Aktywa trwałe	642 247,41	1 083 649,45	A	Kapitał (fundusz) własny	1 209 826,90	1 230 250,30
I	Wartości niematerialne i prawne	0,00	0,00	I	Kapitał (fundusz) podstawowy	392 361,07	392 361,07
1	Koszty zakończonych prac rozwojowych			II	Kapitał (fundusz) zapasowy, w tym:	833 761,32	817 465,83
2	Wartość firmy				- nadwyżka wartości sprzedaży (wartości emisyjnej) nad wartością nominalną udziałów (akcji)		
3	Inne wartości niematerialne i prawne			III	Kapitał (fundusz) z aktualizacji wyceny, w tym:		
4	Zaliczki na wartości niematerialne i prawne				- z tytułu aktualizacji wartości godziwej		
II	Rzeczowe aktywa trwałe	642 247,41	1 083 649,45	IV	Pozostałe kapitały (fundusze) rezerwowe, w tym:		
1	Środki trwałe	642 247,41	844 599,88		- tworzone zgodnie z umową (statutem) spółki		
a)	grunty (w tym prawo użytkowania wieczystego gruntu)	25 600,00	25 600,00		- na udziały (akcje) własne		
b)	budynki, lokale, prawa do lokali i obiekty inżynierii lądowej i wodnej	594 836,48	577 018,88	V	Zysk (strata) z lat ubiegłych		
c)	urządzenia techniczne i maszyny	187,10	224 338,63	VI	Zysk (strata) netto	-16 295,49	20 423,40
d)	środki transportu	14 705,36	12 043,16	VII	Odpisy z zysku netto w ciągu roku obrotowego (wielkość ujemna)		
e)	inne środki trwałe	6 918,47	5 599,21	B	Zobowiązania i rezerwy na zobowiązania	96 672,90	310 832,89
2	Środki trwałe w budowie		239 049,57	I	Rezerwy na zobowiązania	0,00	0,00
3	Zaliczki na środki trwałe w budowie			1	Rezerwa z tytułu odroczonego podatku dochodowego		
III	Należności długoterminowe	0,00	0,00	2	Rezerwa na świadczenia emerytalne i podobne - długoterminowa	0,00	0,00
1	Od jednostek powiązanych				- krótkoterminowa		
2	Od pozostałych jednostek, w których jednostka posiada zaangażowanie w kapitale			3	Pozostałe rezerwy - długoterminowe	0,00	0,00
3	Od pozostałych jednostek				- krótkoterminowe		
IV	Inwestycje długoterminowe	0,00	0,00	II	Zobowiązania długoterminowe	0,00	0,00
1	Nieruchomości			1	Wobec jednostek powiązanych		
2	Wartości niematerialne i prawne			2	Wobec pozostałych jednostek, w których jednostka posiada zaangażowanie w kapitale		
3	Długoterminowe aktywa finansowe	0,00	0,00	3	Wobec pozostałych jednostek	0,00	0,00
a)	w jednostkach powiązanych	0,00	0,00	a)	kredyty i pożyczki		
	- udziały lub akcje			b)	z tytułu emisji dłużnych papierów wartościowych		
	- inne papiery wartościowe			c)	inne zobowiązania finansowe		
	- udzielone pożyczki						
	- inne długoterminowe aktywa finansowe						

b)	w pozostałych jednostkach, w których jednostka posiada zaangażowanie w kapitale	0,00	0,00	d)	zobowiązania wekslowe		
	– udziały lub akcje			e)	inne		
	– inne papiery wartościowe			III	Zobowiązania krótkoterminowe	89 673,89	80 895,05
	– udzielone pożyczki			1	Zobowiązania wobec jednostek powiązanych	0,00	0,00
	– inne długoterminowe aktywa finansowe			a)	z tytułu dostaw i usług, o okresie wymagalności:	0,00	0,00
c)	w pozostałych jednostkach	0,00	0,00		– do 12 miesięcy		
	– udziały lub akcje				– powyżej 12 miesięcy		
	– inne papiery wartościowe			b)	inne		
	– udzielone pożyczki			2	Zobowiązania wobec pozostałych jednostek, w których jednostka posiada zaangażowanie w kapitale	0,00	0,00
	– inne długoterminowe aktywa finansowe			a)	z tytułu dostaw i usług, o okresie wymagalności:	0,00	0,00
4	Inne inwestycje długoterminowe				– do 12 miesięcy		
V	Długoterminowe rozliczenia międzyokresowe	0,00	0,00		– powyżej 12 miesięcy		
1	Aktywa z tytułu odroczonego podatku dochodowego			b)	inne		
2	Inne rozliczenia międzyokresowe			3	Zobowiązania wobec pozostałych jednostek	89 673,89	80 895,05
B	Aktywa obrotowe	664 252,39	457 433,74	a)	kredyty i pożyczki		
I	Zapasy	0,00	0,00	b)	z tytułu emisji dłużnych papierów wartościowych		
1	Materiały			c)	inne zobowiązania finansowe		
2	Półprodukty i produkty w toku			d)	z tytułu dostaw i usług, o okresie wymagalności:	19 459,49	26 193,38
3	Produkty gotowe				– do 12 miesięcy	19 459,49	26 193,38
4	Towary				– powyżej 12 miesięcy		
5	Zaliczki na dostawy i usługi			e)	zaliczki otrzymane na dostawy i usługi		
II	Należności krótkoterminowe	191 851,43	251 677,92	f)	zobowiązania wekslowe		
1	Należności od jednostek powiązanych	191 851,43	251 677,92	g)	z tytułu podatków, ceł, ubezpieczeń społecznych i zdrowotnych oraz innych tytułów publicznoprawnych	66 604,29	50 984,27
a)	z tytułu dostaw i usług, o okresie spłaty:	191 851,43	251 677,92	h)	z tytułu wynagrodzeń		
	– do 12 miesięcy	191 851,43	251 677,92	i)	inne	3 610,11	3 717,40
	– powyżej 12 miesięcy			4	Fundusze specjalne		
b)	inne			IV	Rozliczenia międzyokresowe	6 999,01	229 937,84
2	Należności od pozostałych jednostek, w których jednostka posiada zaangażowanie w kapitale	0,00	0,00	1	Ujemna wartość firmy		
a)	z tytułu dostaw i usług, o okresie spłaty:	0,00	0,00	2	Inne rozliczenia międzyokresowe	6 999,01	229 937,84
	– do 12 miesięcy				– długoterminowe		
	– powyżej 12 miesięcy				– krótkoterminowe	6 999,01	229 937,84
b)	inne						
3	Należności od pozostałych jednostek	0,00	0,00				
a)	z tytułu dostaw i usług, o okresie spłaty:	0,00	0,00				
	– do 12 miesięcy						
	– powyżej 12 miesięcy						

b)	z tytułu podatków, dotacji, ceł, ubezpieczeń społecznych i zdrowotnych oraz innych tytułów publicznoprawnych					
c)	inne					
d)	dochodzone na drodze sądowej					
III	Inwestycje krótkoterminowe	472 400,96	205 755,82			
1	Krótkoterminowe aktywa finansowe	472 400,96	205 755,82			
a)	w jednostkach powiązanych	0,00	0,00			
	– udziały lub akcje					
	– inne papiery wartościowe					
	– udzielone pożyczki					
	– inne krótkoterminowe aktywa finansowe					
b)	w pozostałych jednostkach	0,00	0,00			
	– udziały lub akcje					
	– inne papiery wartościowe					
	– udzielone pożyczki					
	– inne krótkoterminowe aktywa finansowe					
c)	środki pieniężne i inne aktywa pieniężne	472 400,96	205 755,82			
	– środki pieniężne w kasie i na rachunkach	472 400,96	205 755,82			
	– inne środki pieniężne					
	– inne aktywa pieniężne					
2	Inne inwestycje krótkoterminowe					
IV	Krótkoterminowe rozliczenia międzyokresowe					
C	Należne wpłaty na kapitał (fundusz) podstawowy					
D	Udziały (akcje) własne					
	AKTYWA razem (suma poz. A i B i C i D)	1 306 499,80	1 541 083,19			
	PASYWA razem (suma poz. A i B)			1 306 499,80	1 541 083,19	

26.03.2019 Teresa Makowska

26.03.2019 Zofia Syperek

(Data i podpis osoby, której powierzono prowadzenie ksiąg rachunkowych)

(Data i podpis kierownika jednostki, a jeżeli jednostką kieruje organ wieloosobowy, wszystkich członków tego organu)

Dokument podpisany elektronicznie za pomocą profilu zaufanego



Usuń



Dokument został poprawnie dodany
Bilans za 2018r.pdf (1).xml

Złożone podpisy

Właściciel podpisu: **Teresa Makowska**

Data i godzina podpisu: **2019-03-26 09:11:52 CET**

Status podpisu: Ważny

Rodzaj podpisu: **Podpis zaufany**

Właściciel podpisu: **Zofia Syperek**

Data i godzina podpisu: **2019-03-26 09:24:23 CET**

Status podpisu: Ważny

Rodzaj podpisu: **Podpis zaufany**

RACHUNEK ZYSKÓW I STRAT

(pieczęć jednostki)

sporządzony za okres 01.01.2018-31.12.2018

(wariant porównawczy)

jednostka obliczeniowa: .. zł ..

Wiersz	Wyszczególnienie	Dane za rok	
		2017	2018
A	Przychody netto ze sprzedaży i zrównane z nimi, w tym:	2 228 190,44	2 283 719,86
	– od jednostek powiązanych		
I	Przychody netto ze sprzedaży produktów	2 228 190,44	2 283 719,86
II	Zmiana stanu produktów (zwiększenie – wartość dodatnia, zmniejszenie – wartość ujemna)		
III	Koszty wytworzenia produktów na własne potrzeby jednostki		
IV	Przychody netto ze sprzedaży towarów i materiałów		
B	Koszty działalności operacyjnej	2 301 795,24	2 355 061,78
I	Amortyzacja	26 127,88	69 848,53
II	Zużycie materiałów i energii	262 784,27	287 509,95
III	Usługi obce	363 774,62	379 095,34
IV	Podatki i opłaty, w tym:	5 357,18	4 853,65
	– podatek akcyzowy		
V	Wynagrodzenia	1 394 380,33	1 377 048,13
VI	Ubezpieczenia społeczne i inne świadczenia, w tym:	242 614,32	231 547,84
	– emerytalne		
VII	Pozostałe koszty rodzajowe	6 756,64	5 158,34
VIII	Wartość sprzedanych towarów i materiałów		
C	Zysk (strata) ze sprzedaży (A – B)	-73 604,80	-71 341,92
D	Pozostałe przychody operacyjne	57 161,09	91 708,95
I	Zysk z tytułu rozchodu niefinansowych aktywów trwałych		
II	Dotacje		
III	Aktualizacja wartości aktywów niefinansowych		
IV	Inne przychody operacyjne	57 161,09	91 708,95
E	Pozostałe koszty operacyjne	0,00	0,00
I	Strata z tytułu rozchodu niefinansowych aktywów trwałych		
II	Aktualizacja wartości aktywów niefinansowych		
III	Inne koszty operacyjne		
F	Zysk (strata) z działalności operacyjnej (C + D – E)	-16 443,71	20 367,03
G	Przychody finansowe	148,22	131,37
I	Dywidendy i udziały w zyskach, w tym:		
	a) od jednostek powiązanych, w tym:		
	– w których jednostka posiada zaangażowanie w kapitale		
	b) od jednostek pozostałych, w tym:		
	– w których jednostka posiada zaangażowanie w kapitale		
II	Odsetki, w tym:	148,22	131,37
	– od jednostek powiązanych		
III	Zysk z tytułu rozchodu aktywów finansowych, w tym:		
	– w jednostkach powiązanych		
IV	Aktualizacja wartości aktywów finansowych		
V	Inne		
H	Koszty finansowe	0,00	75,00
I	Odsetki, w tym:		75,00
	– dla jednostek powiązanych		
II	Strata z tytułu rozchodu aktywów finansowych, w tym:		
	– w jednostkach powiązanych		
III	Aktualizacja wartości aktywów finansowych		
IV	Inne		
I	Zysk (strata) brutto (F + G – H)	-16 295,49	20 423,40
J	Podatek dochodowy		
K	Pozostałe obowiązkowe zmniejszenia zysku (zwiększenia straty)		
L	Zysk (strata) netto (I – J – K)	-16 295,49	20 423,40

26.03.2019 Teresa Makowska

26.03.2019 Zofia Syperek

(Data i podpis osoby, której powierzono prowadzenie ksiąg rachunkowych)


(Data i podpis kierownika jednostki, a jeżeli jednostką kieruje organ wieloosobowy, wszystkich członków tego organu)

Dokument podpisany elektronicznie za pomocą profilu zaufanego

Drukowane programem BILANS Gofin 2017 Wydawnictwa Podatkowego GOFIN - www.Bilans.Gofin.pl



Usuń



Dokument został poprawnie dodany
Rachunek zysków i strat 2018r..pdf (1).xml

Złożone podpisy

Właściciel podpisu: **Teresa Makowska**
Data i godzina podpisu: **2019-03-26 09:14:13 CET**
Status podpisu: Ważny
Rodzaj podpisu: **Podpis zaufany**

Właściciel podpisu: **Zofia Syperek**
Data i godzina podpisu: **2019-03-26 09:21:53 CET**
Status podpisu: Ważny
Rodzaj podpisu: **Podpis zaufany**

INFORMACJA DODATKOWA

Sporządzona do bilansu na dzień 31.12.2018r.

I. Pierwsza grupa informacji

1. Omówienie stosowanych metod wyceny (w tym amortyzacji) aktywów i pasywów oraz przychodów i kosztów.

I.1 Wartości niematerialne i prawne amortyzowane są następująco:
- 50 % roczną stawką

I.1. Środki trwałe od 500 do 3500 zł
odpisywane są jednorazowo po ich wydaniu do użytkowania i ujmowane w ewidencji środków trwałych

I.2. Pozostałe środki trwałe amortyzowane są metodą liniową wg stawek amortyzacyjnych przewidzianych w załączniku do ustawy o PDOP i PDOF.

I.3. Stany i rozchody materiałów i towarów wycenia się następująco:
- materiały objęte ewidencją ilościowo – wartościową wg cen sprzedaży stosując zasadę „ pierwsze weszło – pierwsze wyszło”
- towary wg cen sprzedaży

I.4. Wartość należności urealniana jest przez tworzenie rezerw na należności
.....nie stosowano.....

2. Przedstawienie dokonanych w roku obrotowym zmian metod księgowości i wyceny, jeżeli wywierają one istotny wpływ na sprawozdanie finansowe, ich przyczyny i spowodowaną tym zmianą kwoty wyniku finansowego
nie stosowano

3. Przedstawienie zmian sposobu sporządzania sprawozdania finansowego dokonywanych w stosunku do poprzedniego roku obrotowego i wpływ wywołanych tym skutków finansowych na sytuację majątkową i finansową oraz rentowność:
nie stosowano

4. Informacje liczbowe zapewniające porównywalność danych sprawozdania finansowego za rok poprzedzający ze sprawozdaniem za rok obrotowy:
zastosowano

5. Informacje o znaczących zdarzeniach, jakie nastąpiły po dniu bilansowym, a nie uwzględnione w bilansie i rachunku zysków i strat (informacje o istotnych zmianach na giełdzie, o wypadkach losowych, o zaniechaniu istotnej części działalności itp.)

nie wystąpiły

a. Informacje o znaczących zdarzeniach dotyczących lat ubiegłych, ujętych w sprawozdaniu finansowym roku obrotowego (o dodatkowych obciążeniach podatkami za okresy ubiegłe, o umorzeniu istotnych należności lub zobowiązań z lat ubiegłych itp.)

nie wystąpiły

II. Druga grupa informacji

II.1. Szczegółowy zakres zmian wartości grup rodzajowych środków trwałych, wartości niematerialnych i prawnych oraz trwałych lokat finansowych, zawierający stan tych aktywów na początek roku obrotowego, zwiększenia z tytułu: przeceny (aktualizacji), inwestycji, przemieszczeń wewnętrznych, zmniejszeń oraz stan na koniec roku obrotowego, a dla majątku amortyzowanego – podobne przedstawienie stanów i tytułów zmian dotychczasowej amortyzacji (umorzenia)

Nazwa grupy składników majątku trwałego	Wartość nabycia lub koszt wytworzenia – w tys. zł					
	Stan na początek roku obrotowego	Aktualizacja	Przychody	Przemieszczenia	Rozchody	Stan na koniec roku obrotowego
Wartości niematerialne i prawne, w tym:	7,2	0	0	0	0	7,2
Środki trwałe	1.517,1	-	272,2	-	-	1.789,3
-grunty własne	25,6	-	-	-	-	25,6
-budowle i budynki	771,3	-	-	-	-	771,3
-urządzenia techniczne i maszyny	395,9	-	269,2	-	-	665,1
- środki transportu	17,9	-	-	-	-	17,9
-pozostałe środki trwałe	306,4	-	3,0	-	-	309,4
- zaliczki na poczet inwestycji	-	-	-	-	-	-
Trwałe lokaty finansowe						
-udziały i akcje						
-papiery wartościowe						
- udzielone pożyczki						
Należności długoterminowe	0	0	0	0	0	0

Nazwa grupy składników majątku trwałego	Amortyzacja - umorzenia				
	Stan na początek roku obrotowego	Aktualizacja	Amortyzacja za rok	Inne (zwiększenia, zmniejszenia)	Stan na koniec roku obrotowego
Wartości niematerialne i prawne, w tym:	7,2	0	0	0	7,2
Środki trwałe	874,8	-	69,9	-	944,7
-grunty własne	-	-	-	-	-
-budowle i budynki	176,5	-	17,8	-	194,3
-urządzenia techniczne i maszyny	395,6	-	45,1	-	440,7
- środki transportu	3,2	-	2,7	-	5,9
-pozostałe środki trwałe	299,5	-	4,3	-	303,8
- zaliczki na poczet inwestycji	-	-	-	-	-

Trwałe lokaty finansowe -udziały i akcje -papiery wartościowe - udzielone pożyczki					
Należności długoterminowe	0	0	0	0	0

II.2. Wartość gruntów użytkowanych wieczystie, zarówno figurujących jak i nie figurujących w bilansie.

	Stan na początek roku obrotowego	Zmiany w ciągu roku		Stan na koniec roku
		Zwiększenia	Zmniejszenia	
Powierzchnia w m2	512			512
Wartość w tys. zł	25,6			25,6

II.3. Wartość nie amortyzowanych (umarzanych) środków trwałych używanych na podstawie umów najmu, dzierżawy i innych umów (w tym leasingu operacyjnego)

Rodzaj środków trwałych	Stan na początek roku obrotowego	Zmiany w ciągu roku		Stan na koniec roku
		Zwiększenia	Zmniejszenia	
Budynki i budowle Maszyny i urządzenia Środki transportu Środki trwałe Inne				
Razem:	0	0	0	0

II.4. Stan na początek roku obrotowego, zwiększenie i wykorzystanie oraz stan końcowy kapitałów (funduszy) zapasowych i rezerwowych w tys. zł.

Lp.	Treść	Kapitał (fundusz podstawowy)	Kapitał (fundusz) rezerwowy z aktualizacji wycen	Pozostałe kapitały (fundusze) zapasowe	Razem
1.	Stan na początek roku obrotowego	392,3		833,8	1.226,1
2.	Zwiększenia: a) z zysku b) z zakupu środków trwałych c) z d) inne Razem				
3.	Zmniejszenia: a) pokrycie strat b) c) inne Razem			16,3 16,3	16,3 16,3
4.	Stan na koniec roku obrotowego	392,3		817,5	1.209,8

2.5. Propozycje co do sposobu podziału zysku lub pokrycia straty za rok obrotowy.
Zysk netto w kwocie 20.423,40 zł zostanie przeznaczony na cele statutowe zakładu.

2.6. Podział zobowiązań wg pozycji bilansu o pozostałym na dzień bilansowy przewidywanym umową okresie spłaty:

- a) do 1 roku
- b) od 1 do 5 lat
- c) ponad 5 lat

nie występują

2.7. Specyfikacja zobowiązań długoterminowych i krótkoterminowych przedstawia się następująco:

Treść	Okresy spłat – w pełnych zł						Razem
	Do 1-go roku		Od 1 do 5 lat		Ponad 5 lat		
	Początek roku	Koniec roku	Początek roku	Koniec roku	Początek roku	Koniec roku	
I. Zobowiązania długoterminowe							
-Długoterminowe pożyczki, obligacje i inne papiery wartościowe.							
-Długoterminowe kredyty bankowe.							
-Pozostałe zobowiązania długoterminowe							
II. Zobowiązania krótkoterminowe	89.673,89	80.895,05					80.895,05

III. Trzecia grupa informacji

III.1. Struktura rzeczowa (rodzaje działalności) i terytorialna (kraj, eksport) przychodów ze sprzedaży towarów i produktów w tys. zł.

Przychody ze sprzedaży (bez VAT)	Kraj	Eksport	Razem rok bieżący	Razem rok ubiegły
Towary w tym:				
- grupa				
-grupa				
Wyroby w tym:				
- grupa				
-grupa				
Usługi	2.283,7		2.283,7	2.228,1
Ogółem	2.283,7		2.283,7	2.228,1

III.1.2. Dane o kosztach wg rodzaju jednostek, które sporządzają część A rachunku zysków i strat wg wariantu porównawczego tys.zł.

Lp.	Treść	Rok ubiegły	Rok bieżący
1.	Zużycie materiałów i energii	262,8	287,5
2.	Usługi obce	363,7	379,1
3.	Wynagrodzenia	1.394,4	1.377,0
4.	Świadczenia na rzecz pracowników	242,6	231,5
5.	Amortyzacja	26,1	69,9
6.	Podatki i opłaty	5,4	4,9
7.	Pozostałe koszty	6,8	5,2
ogółem		2.301,8	2.355,1

III. 1.3.Koszt wytworzenia inwestycji rozpoczętych, środków trwałych i prac rozwojowych na własne potrzeby.

Opis	Wartość w zł
Koszt wytworzenia inwestycji rozpoczętych i środków trwałych siłami własnymi w tym: -budynków i budowli -urządzeń technicznych i maszyn -pozostałego majątku trwałego i prac rozwojowych	239.049,57
Razem:	239.049,57

III.1.4. Przeciętne w roku obrotowym zatrudnienie w grupach zawodowych.

Wyszczególnienie	Przeciętna liczba zatrudnionych w ubiegłym roku	W tym:		Przeciętna liczba zatrudnionych w roku obrotowym
		kobiety	mężczyźni	
Pracownicy ogółem z tego:	29	29		28,56
-na stanowiskach robotniczych	24	24		22,56
-umysłowi i na stanowiskach nierobotniczych	4	4		4
-uczniowie				
-osoby zatrudnione poza granicami kraju				
-osoby wykonujące pracę nakładczą				
-osoby korzystające z urlopów wychowawczych lub bezpłatnych	1	1		1

Sporządziła:

Teresa Makowska

Kierownik jednostki:

Zofia Syperek


.....

Gołdap, dnia 08.03.2019 r.

Dokument podpisany elektronicznie za pomocą profilu zaufanego



Usuń



Dokument został poprawnie dodany
Informacja dodatkowa do bilansu 2018r..pdf (1).xml

Złożone podpisy

Właściciel podpisu: **Teresa Makowska**

Data i godzina podpisu: **2019-03-26 09:15:12 CET**

Status podpisu: Ważny

Rodzaj podpisu: **Podpis zaufany**

Właściciel podpisu: **Zofia Syperek**

Data i godzina podpisu: **2019-03-26 09:19:30 CET**

Status podpisu: Ważny

Rodzaj podpisu: **Podpis zaufany**