

**UCHWAŁA Nr 5/2018**  
**ZARZĄDU POWIATU W GOŁDAPU**  
**z dnia 12 grudnia 2018 r.**

**w sprawie wprowadzenia autopoprawek do projektu Wieloletniej Prognozy Finansowej Powiatu Gołdapskiego na lata 2019 - 2034**

Na podstawie art. 230 ust. 1 i 2 ustawy z 27 sierpnia 2009 r. o finansach publicznych ( t. j. z 2017 r., poz. 2077 ze zm. )

**Zarząd Powiatu uchwała, co następuje:**

§ 1. Wprowadza się autopoprawki do projektu Wieloletniej Prognozy Finansowej Powiatu Gołdapskiego na lata 2019 – 2034.

§ 2. Wprowadza się autopoprawki do objaśnień do Wieloletniej Prognozy Finansowej Powiatu Gołdapskiego na lata 2019 – 2034.





§ 3. Uchwałę przedkłada się Radzie Powiatu w Gołdapi, celem uwzględnienia autopoprawek i uchwalenia Wieloletniej Prognozy Finansowej Powiatu Gołdapskiego na lata 2019 – 2034.

§ 4. Uchwała wchodzi w życie z dniem podjęcia i podlega ogłoszeniu przez podanie do publicznej wiadomości.

Starosta Gołdapski

  
Marzanna Marianna Wardziejewska

Członkowie Zarządu

1. Andrzej Ciołek ..... 
2. Alicja Anna Iwaniuk ..... 
3. Grażyna Barbara Senda ..... 
4. Karol Szablak ..... 

## UZASADNIENIE

### do uchwały Zarządu Powiatu w Gołdapi Nr 5/2018 r. z dnia 12 grudnia 2018 r. w sprawie wprowadzenia autopoprawek do projektu Wieloletniej Prognozy Finansowej Powiatu Gołdapskiego na lata 2019 - 2034

Od momentu przekazania przez Zarząd Powiatu projektu budżetu Powiatu Gołdapskiego na 2019 rok, uchwalonego Uchwałą Zarządu Nr 238/2018 z dnia 14 listopada 2018 roku, zmienioną Uchwałą Zarządu Powiatu Nr 1/2018 z dnia 28 listopada 2018 r. nastąpiły kolejne okoliczności powodujące konieczność wprowadzenia proponowanych zmian do projektu przedłożonego Radzie Powiatu i Regionalnej Izbie Obrachunkowej w Olsztynie w formie autopoprawki. Komisje stałe Rady Powiatu powinny wydać opinie o przedłożonym projekcie Wieloletniej Prognozy Finansowej Powiatu Gołdapskiego na lata 2019 – 2034 z uwzględnieniem autopoprawki.

W projekcie Wieloletniej Prognozy Finansowej Powiatu Gołdapskiego na lata 2019 – 2034 i załącznikach dokonano następujących poprawek.

- I. Projekt uchwały w sprawie uchwalenia Wieloletniej Prognozy Finansowej Powiatu Gołdapskiego na lata 2019 – 2034 pozostaje bez zmian.
- II. Dokonano zmian w załączniku Wieloletnia Prognoza Finansowa tj.
  1. Zmniejszono wysokość dochodów ogółem w tym: majątkowych o 629 519,00 zł,
  2. Zmniejszono wysokość wydatków ogółem w tym: majątkowych o 787 702,00 zł,

W wyniku zmian:

1. dochody ogółem budżetu powiatu wynoszą 43 631 269,63 zł, z tego:
  - 1) dochody bieżące - 30 477 096,99 zł,
  - 2) dochody majątkowe – 13 154 172,64 zł.
2. wydatki ogółem budżetu powiatu wynoszą 47 078 846,63 zł, z tego:
  - 1) wydatki bieżące - 30 472 199,07 zł,
  - 2) wydatki majątkowe – 16 606 647,56 zł.
3. Wynik budżetu powiatu po zmianach to deficyt w wysokości 3 447 577,00 zł, który planuje się pokryć przychodami pochodzącymi z emisji obligacji w kwocie 1 000 000,00 zł oraz wolnymi środkami z lat poprzednich w kwocie 2 447 577,00 zł.
4. Różnica między dochodami bieżącymi a wydatkami bieżącymi wynosi 4 897,92 zł, zaś różnica między dochodami bieżącymi, skorygowanymi o środki głównie wyliczone zgodnie z art. 242 u.o.f.p. wynosi 2 452 474,92 zł.
5. Wskaźniki dotyczące spłaty zobowiązań po zmianach zostały zachowane.
6. Dostosowano informacje uzupełniające o wybranych rodzajach wydatków budżetowych.

Opracowała: *Bożena Radzewicz*

**STAROSTA**  
  
**Marzanna Marianna  
Wardziejewska**

PROJEKT

Załącznik nr 1  
do Uchwały nr 5/2018  
Zarządu Powiatu w Gołdapi  
z dnia 12 grudnia 2018 r.

UCHWAŁA NR        /        /2018  
RADY POWIATU W GOŁDAPI  
z dnia ..... r.

w sprawie uchwalenia Wieloletniej Prognozy Finansowej Powiatu Gołdapskiego  
na lata 2019–2034

Na podstawie art. 226, art. 227, art. 228, art. 230 ust. 6 i art. 243 ustawy z dnia 27 sierpnia 2009 r. o finansach publicznych ( t. j. z 2017 r., poz. 2077 ze zm.) oraz art. 12 pkt. 11 ustawy z dnia 5 czerwca 1998 r. o samorządzie powiatowym (t.j. Dz. U. z 2018 r., poz. 995),

**Rada Powiatu Gołdapskiego uchwała, co następuje:**

§ 1. Przyjmuje się Wieloletnią Prognozę Finansową Powiatu Gołdapskiego na lata 2019–2034, zgodnie z załącznikiem nr 1 do niniejszej uchwały.

§ 2. Przyjmuje się wykaz przedsięwzięć realizowanych w latach 2019–2022, zgodnie z załącznikiem nr 2 do niniejszej uchwały.

§ 3. 1. Upoważnia się Zarząd Powiatu do zaciągania zobowiązań związanych z realizacją przedsięwzięć, określonych w załączniku Nr 2 do niniejszej uchwały.

2. Upoważnia się Zarząd Powiatu do zaciągania zobowiązań z tytułu umów, których realizacja w roku budżetowym i w latach następnych jest niezbędna do zapewnienia ciągłości działania jednostki i z których wynikające płatności wykraczają poza rok budżetowy.

§ 4. 1. Upoważnia się Zarząd Powiatu do:

- 1) przekazania uprawnień kierownikom jednostek organizacyjnych powiatu do zaciągania zobowiązań, związanych z realizacją przedsięwzięć, określonych w załączniku nr 2,
- 2) przekazania uprawnień kierownikom jednostek organizacyjnych powiatu do zaciągania zobowiązań z tytułu umów, których realizacja w roku budżetowym i latach następnych jest niezbędna do zapewnienia ciągłości działania jednostki i z których wynikające płatności wykraczają poza rok budżetowy.

§ 5. Traci moc uchwała Rady Powiatu Gołdapskiego Nr LIII/233/2017 z dnia 21 grudnia 2017 r. z późn. zm. w sprawie uchwalenia Wieloletniej Prognozy Finansowej Powiatu Gołdapskiego na lata 2018 - 2033.

§ 6. Wykonanie uchwały powierza się Zarządowi Powiatu w Gołdapi.

§ 7. Uchwała wchodzi w życie z dniem 1 stycznia 2019 r. i podlega ogłoszeniu w sposób zwyczajowo przyjęty.

Przewodniczący Rady Powiatu

Anna Falińska

STAROSTA  
*Marzanna Marcinna*  
Wardziejewska

# Wykaz przedsięwzięć do WPF

kwoty w zł

Lp.	Nazwa i cel	Jednostka odpowiedzialna lub koordynująca	Okres realizacji		Łączne nakłady finansowe	Limit 2019	Limit 2020	Limit 2021	Limit 2022	Limit zobowiązań
			Od	Do						
1	<b>Wydatki na przedsięwzięcia ogółem (1.1+1.2+1.3)</b>				26 451 784,30	15 821 740,48	4 342 027,43	122 474,15	0,00	20 380 037,06
1.a	<b>- wydatki bieżące</b>				5 103 092,24	2 620 193,92	1 339 001,80	122 474,15	0,00	4 088 097,87
1.b	<b>- wydatki majątkowe</b>				21 348 692,06	13 201 546,56	3 003 025,63	0,00	0,00	16 291 939,19
1.1	<b>Wydatki na programy, projekty lub zadania związane z programami realizowanymi z udziałem środków, o których mowa w art.5 ust.1 pkt 2 i 3 ustawy z dnia 27 sierpnia 2009.r. o finansach publicznych (Dz.U.Nr 157, poz.1240,z późn.zm.), z tego:</b>				26 328 784,30	15 815 909,48	4 336 196,43	121 968,00	0,00	20 367 868,91
1.1.1	<b>- wydatki bieżące</b>				4 978 092,24	2 614 362,92	1 333 170,80	121 968,00	0,00	4 075 929,72
1.1.1.1	Projekt zintegrowanej informacji geodezyjno - kartograficznej Powiatu Gołdapskiego - Dostosowanie Powiatowego Zasobu Geodezyjnego i Kartograficznego do obowiązujących przepisów prawa	Starostwo Powiatowe w Gołdapi	2014	2019	16 801,80	10 373,80	0,00	0,00	0,00	16 801,80
1.1.1.2	Własna firma w EGO - Celem projektu jest rozwój przedsiębiorczości na obszarze powiatów ełckiego, oleckiego i gołdapskiego (EGO)	Starostwo Powiatowe w Gołdapi	2018	2021	2 752 225,07	1 199 249,06	858 410,80	121 968,00	0,00	2 179 627,86
1.1.1.3	Kwalifikacje drogą do sukcesu - Zwiększenie atrakcyjności zatrudnieniowej uczniów poprzez realizację kursów zawodowych oraz staży i praktyk	Starostwo Powiatowe w Gołdapi	2018	2020	1 912 907,69	1 223 286,34	448 607,50	0,00	0,00	1 671 893,84
1.1.1.4	M jak maćma - Podniesienie kompetencji uczniów ZSZ w Gołdapi z zakresu matematyki	Zespół Szkół Zawodowych	2018	2020	258 857,68	152 271,72	20 002,50	0,00	0,00	172 274,22
1.1.1.5	Termomodernizacja budynków oświaty Powiatu Gołdapskiego - .	Starostwo Powiatowe w Gołdapi	2016	2020	12 300,00	6 150,00	6 150,00	0,00	0,00	12 300,00
1.1.1.6	Termomodernizacja budynków ochrony zdrowia i oświaty Powiatu Gołdapskiego - Termomodernizacja budynków ochrony zdrowia i oświaty Powiatu Gołdapskiego	Starostwo Powiatowe w Gołdapi	2014	2019	25 000,00	23 032,00	0,00	0,00	0,00	23 032,00
1.1.2	<b>- wydatki majątkowe</b>				21 348 692,06	13 201 546,56	3 003 025,63	0,00	0,00	16 291 939,19
1.1.2.1	Projekt zintegrowanej informacji geodezyjno - kartograficznej Powiatu Gołdapskiego - Dostosowanie Powiatowego Zasobu Geodezyjnego i Kartograficznego do obowiązujących przepisów prawa	Starostwo Powiatowe w Gołdapi	2014	2019	4 254 079,61	2 974 290,55	0,00	0,00	0,00	2 974 290,55
1.1.2.2	Własna firma w EGO - Celem projektu jest rozwój przedsiębiorczości na obszarze powiatów ełckiego, oleckiego i gołdapskiego (EGO)	Starostwo Powiatowe w Gołdapi	2018	2021	4 040 692,93	1 787 500,00	1 210 000,00	0,00	0,00	2 997 500,00
1.1.2.3	Termomodernizacja budynków oświaty Powiatu Gołdapskiego - .	Starostwo Powiatowe w Gołdapi	2016	2020	3 500 392,63	1 620 000,00	1 793 025,63	0,00	0,00	3 500 392,63
1.1.2.4	Termomodernizacja budynków ochrony zdrowia i oświaty Powiatu Gołdapskiego - Termomodernizacja budynków ochrony zdrowia i oświaty Powiatu Gołdapskiego	Starostwo Powiatowe w Gołdapi	2014	2019	9 553 526,89	6 819 756,01	0,00	0,00	0,00	6 819 756,01
1.2	<b>Wydatki na programy, projekty lub zadania związane z umowami partnerstwa publiczno-prywatnego, z tego:</b>				0,00	0,00	0,00	0,00	0,00	0,00
1.2.1	<b>- wydatki bieżące</b>				0,00	0,00	0,00	0,00	0,00	0,00
1.2.2	<b>- wydatki majątkowe</b>				0,00	0,00	0,00	0,00	0,00	0,00
1.3	<b>Wydatki na programy, projekty lub zadania pozostałe (inne niż wymienione w pkt 1.1 i 1.2),z tego:</b>				125 000,00	5 831,00	5 831,00	506,15	0,00	12 168,15
1.3.1	<b>- wydatki bieżące</b>				125 000,00	5 831,00	5 831,00	506,15	0,00	12 168,15
1.3.1.1	Projekt „Informatyczne zielone garnizony” -	Zespół Szkół Zawodowych	2017	2021	125 000,00	5 831,00	5 831,00	506,15	0,00	12 168,15

**STAROSTA**  
*Marzanna Marianna*  
**Wardziejewska**

L.p.	Nazwa i cel	Jednostka odpowiedzialna lub koordynująca	Okres realizacji		Łączne nakłady finansowe	Limit 2019	Limit 2020	Limit 2021	Limit 2022	Limit zobowiązań
			Od	Do						
1.3.2	- wydatki majątkowe				0,00	0,00	0,00	0,00	0,00	0,00

**STAROSTA**  
*M. Marzanna*  
**Marzanna Marianna**  
**Wardziejewska**

# Wieloletnia Prognoza Finansowa 1)

Wyszczególnienie	Dochody ogółem <sup>x</sup>	z tego:										
		Dochody bieżące <sup>x</sup>	w tym:						Dochody majątkowe <sup>x</sup>	w tym:		
			dochody z tytułu udziału we wpływach z podatku dochodowego od osób fizycznych	dochody z tytułu udziału we wpływach z podatku dochodowego od osób prawnych	Podatki i opłaty <sup>3)</sup>	w tym:		z subwencji ogólnej		z tytułu dotacji i środków przeznaczonych na cele bieżące	ze sprzedaży majątku <sup>x</sup>	z tytułu dotacji oraz środków przeznaczonych na inwestycje
						z podatku od nieruchomości						
Lp	1	1.1	1.1.1	1.1.2	1.1.3	1.1.3.1	1.1.4	1.1.5	1.2	1.2.1	1.2.2	
2019	43 631 269,63	30 477 096,99	3 991 037,00	70 000,00	0,00	0,00	15 817 080,00	10 598 979,99	13 154 172,64	5 000,00	13 149 172,64	
2020	35 912 898,67	28 550 398,67	3 522 780,00	70 000,00	0,00	0,00	15 979 580,00	8 978 038,67	7 362 500,00	170 000,00	7 192 500,00	
2021	29 931 344,00	29 531 344,00	3 522 780,00	70 000,00	0,00	0,00	15 979 580,00	9 958 984,00	400 000,00	100 000,00	300 000,00	
2022	27 486 632,00	27 456 632,00	3 522 780,00	70 000,00	0,00	0,00	15 979 580,00	7 884 272,00	30 000,00	30 000,00	0,00	
2023	27 536 632,00	27 506 632,00	3 522 780,00	70 000,00	0,00	0,00	15 979 580,00	7 934 272,00	30 000,00	30 000,00	0,00	
2024	27 596 632,00	27 556 632,00	3 522 780,00	70 000,00	0,00	0,00	15 979 580,00	7 984 272,00	40 000,00	40 000,00	0,00	
2025	27 646 632,00	27 606 632,00	3 522 780,00	70 000,00	0,00	0,00	15 979 580,00	8 034 272,00	40 000,00	40 000,00	0,00	
2026	27 696 632,00	27 656 632,00	3 522 780,00	70 000,00	0,00	0,00	15 979 580,00	8 084 272,00	40 000,00	40 000,00	0,00	
2027	27 746 632,00	27 706 632,00	3 522 780,00	70 000,00	0,00	0,00	15 979 580,00	8 134 272,00	40 000,00	40 000,00	0,00	
2028	27 796 632,00	27 756 632,00	3 522 780,00	70 000,00	0,00	0,00	15 979 580,00	8 184 272,00	40 000,00	40 000,00	0,00	
2029	27 846 632,00	27 806 632,00	3 522 780,00	70 000,00	0,00	0,00	15 979 580,00	8 234 272,00	40 000,00	40 000,00	0,00	
2030	27 896 632,00	27 856 632,00	3 522 780,00	70 000,00	0,00	0,00	15 979 580,00	8 284 272,00	40 000,00	40 000,00	0,00	
2031	27 946 632,00	27 906 632,00	3 522 780,00	70 000,00	0,00	0,00	15 979 580,00	8 334 272,00	40 000,00	40 000,00	0,00	
2032	27 996 632,00	27 956 632,00	3 522 780,00	70 000,00	0,00	0,00	15 979 580,00	8 384 272,00	40 000,00	40 000,00	0,00	
2033	27 996 632,00	27 956 632,00	3 522 780,00	70 000,00	0,00	0,00	15 979 580,00	8 384 272,00	40 000,00	40 000,00	0,00	

2034	27 996 632,00	27 956 632,00	3 522 780,00	70 000,00	0,00	0,00	15 979 580,00	8 384 272,00	40 000,00	40 000,00	0,00
------	---------------	---------------	--------------	-----------	------	------	---------------	--------------	-----------	-----------	------

1) Wzór może być stosowany także w układzie pionowym, w którym poszczególne pozycje są przedstawione w kolumnach, a lata w wierszach.

2) Zgodnie z art. 227 ustawy z dnia 27 sierpnia 2009 r. o finansach publicznych (Dz. U. z 2013 r. poz. 885 z póź. zm.) zwanej dalej „ustawą”, wieloletnia prognoza finansowa obejmuje okres roku budżetowego oraz co najmniej trzech kolejnych lat. W sytuacji dłuższego okresu prognozowania finansowego wzór stosuje się także dla lat wykraczających poza minimalny (4 letni) okres prognozy, wynikający z art. 227 ustawy.

3) W pozycji wykazuje się kwoty wszystkich podatków i opłat pobieranych przez jednostki samorządu terytorialnego, a nie tylko podatków i opłat lokalnych.

STAROSTA  
  
 Marzanna Marianna  
 Wardziejewska

Wyszczególnienie	Wydatki ogółem <sup>x</sup>	z tego:								Wydatki majątkowe <sup>x</sup>
		Wydatki bieżące <sup>x</sup>	w tym:					w tym:		
			z tytułu poręczeń i gwarancji <sup>x</sup>	w tym:	na spłatę przyjętych zobowiązań samodzielnego publicznego zakładu opieki zdrowotnej przekształconego na zasadach określonych w przepisach o działalności leczniczej, w wysokości w jakiej nie podlegają sfinansowaniu dotacją z budżetu państwa <sup>4)</sup>	wydatki na obsługę długu <sup>x</sup>	odsetki i dyskonto określone w art. 243 ust. 1 ustawy <sup>x</sup>	w tym:		
								odsetki i dyskonto podlegające wyłączeniu z limitu spłaty zobowiązań, o którym mowa w art. 243 ustawy, w terminie nie dłuższym niż 90 dni po zakończeniu programu, projektu lub zadania i otrzymaniu refundacji z tych środków (bez odsetek i dyskonta od zobowiązań na wkład krajowy) <sup>x</sup>	odsetki i dyskonto podlegające wyłączeniu z limitu spłaty zobowiązań, o którym mowa w art. 243 ustawy, z tytułu zobowiązań zaciągniętych na wkład krajowy <sup>x</sup>	
2.1	2.1.1	2.1.1.1	2.1.2	2.1.3	2.1.3.1	2.1.3.1.1	2.1.3.1.2	2.2		
Lp	2	2.1	2.1.1	2.1.1.1	2.1.2	2.1.3	2.1.3.1	2.1.3.1.1	2.1.3.1.2	2.2
2019	47 078 846,63	30 472 199,07	0,00	0,00	x	354 000,00	344 000,00	0,00	0,00	16 606 647,56
2020	35 912 898,67	27 653 398,67	0,00	0,00	x	374 000,00	364 000,00	0,00	0,00	8 259 500,00
2021	29 931 344,00	25 631 344,00	0,00	0,00	x	374 000,00	364 000,00	0,00	0,00	4 300 000,00
2022	26 886 632,00	25 856 632,00	0,00	0,00	x	374 000,00	364 000,00	0,00	0,00	1 030 000,00
2023	26 496 632,00	26 416 632,00	0,00	0,00	x	355 000,00	345 000,00	0,00	0,00	80 000,00
2024	26 556 632,00	26 416 632,00	0,00	0,00	x	330 000,00	310 000,00	0,00	0,00	140 000,00
2025	26 646 632,00	26 416 632,00	0,00	0,00	x	300 000,00	270 000,00	0,00	0,00	230 000,00
2026	26 736 632,00	26 686 632,00	0,00	0,00	x	269 000,00	219 000,00	0,00	0,00	50 000,00
2027	26 846 632,00	26 756 632,00	0,00	0,00	x	239 000,00	209 000,00	0,00	0,00	90 000,00
2028	26 996 632,00	26 756 632,00	0,00	0,00	x	212 000,00	187 000,00	0,00	0,00	240 000,00
2029	27 046 632,00	26 756 632,00	0,00	0,00	x	190 000,00	169 000,00	0,00	0,00	290 000,00
2030	26 996 632,00	26 756 632,00	0,00	0,00	x	161 000,00	140 000,00	0,00	0,00	240 000,00
2031	26 996 632,00	26 756 632,00	0,00	0,00	x	138 000,00	126 000,00	0,00	0,00	240 000,00
2032	26 946 632,00	26 756 632,00	0,00	0,00	x	110 000,00	95 000,00	0,00	0,00	190 000,00
2033	26 896 632,00	26 756 632,00	0,00	0,00	x	77 000,00	67 000,00	0,00	0,00	140 000,00
2034	26 896 632,00	26 756 632,00	0,00	0,00	x	45 000,00	34 000,00	0,00	0,00	140 000,00

4) W pozycji wykazuje się kwoty dla lat budżetowych 2013-2018.

STAROSTA  
*Marianna*  
 Marzanna Marianna  
 Wardziejewska



Wyszczególnienie	Wynik budżetu <sup>x</sup>	Przychody budżetu <sup>x</sup>	z tego:							
			Nadwyżka budżetowa z lat ubiegłych <sup>x</sup>	w tym:	Wolne środki, o których mowa w art. 217 ust.2 pkt 6 ustawy <sup>x</sup>	Kredyty, pożyczki, emisja papierów wartościowych <sup>x</sup>	Inne przychody niezwiązane z zaciągnięciem długu <sup>5) x</sup>	na pokrycie deficytu budżetu <sup>x</sup>		
				na pokrycie deficytu budżetu <sup>x</sup>					na pokrycie deficytu budżetu <sup>x</sup>	na pokrycie deficytu budżetu <sup>x</sup>
Lp	3	4	4.1	4.1.1	4.2	4.2.1	4.3	4.3.1	4.4	4.4.1
2019	-3 447 577,00	3 447 577,00	0,00	0,00	2 447 577,00	2 447 577,00	1 000 000,00	1 000 000,00	0,00	0,00
2020	0,00	0,00	0,00	0,00	0,00	0,00	0,00	0,00	0,00	0,00
2021	0,00	0,00	0,00	0,00	0,00	0,00	0,00	0,00	0,00	0,00
2022	600 000,00	0,00	0,00	0,00	0,00	0,00	0,00	0,00	0,00	0,00
2023	1 040 000,00	0,00	0,00	0,00	0,00	0,00	0,00	0,00	0,00	0,00
2024	1 040 000,00	0,00	0,00	0,00	0,00	0,00	0,00	0,00	0,00	0,00
2025	1 000 000,00	0,00	0,00	0,00	0,00	0,00	0,00	0,00	0,00	0,00
2026	960 000,00	0,00	0,00	0,00	0,00	0,00	0,00	0,00	0,00	0,00
2027	900 000,00	0,00	0,00	0,00	0,00	0,00	0,00	0,00	0,00	0,00
2028	800 000,00	0,00	0,00	0,00	0,00	0,00	0,00	0,00	0,00	0,00
2029	800 000,00	0,00	0,00	0,00	0,00	0,00	0,00	0,00	0,00	0,00
2030	900 000,00	0,00	0,00	0,00	0,00	0,00	0,00	0,00	0,00	0,00
2031	950 000,00	0,00	0,00	0,00	0,00	0,00	0,00	0,00	0,00	0,00
2032	1 050 000,00	0,00	0,00	0,00	0,00	0,00	0,00	0,00	0,00	0,00
2033	1 100 000,00	0,00	0,00	0,00	0,00	0,00	0,00	0,00	0,00	0,00
2034	1 100 000,00	0,00	0,00	0,00	0,00	0,00	0,00	0,00	0,00	0,00

5) W pozycji wykazuje się w szczególności kwoty przychodów z tytułu prywatyzacji majątku oraz spłaty pożyczek udzielonych ze środków jednostki.

**STAROSTA**  
*(podpis)*  
**Marzanna Marianna**  
**Wardziejewska**

Wyszczególnienie	Rozchody budżetu <sup>x</sup>	z tego:					Inne rozchody niezwiązane ze spłatą długu	Kwota długu <sup>x</sup>	Kwota zobowiązań wynikających z przejęcia przez jednostkę samorządu terytorialnego zobowiązań po likwidowanych i przekształcanych jednostkach zaliczanych do sektora finansów publicznych	Relacja zrównoważenia wydatków bieżących, o której mowa w art. 242 ustawy			
		Spłaty rat kapitałowych kredytów i pożyczek oraz wykup papierów wartościowych <sup>x</sup>	w tym:			Kwota zobowiązań przypadających na dany rok kwot ustawowych wyłączeń w art. 243 ust. 3 ustawy <sup>x</sup>				Kwota zobowiązań przypadających na dany rok kwot ustawowych wyłączeń w art. 243 ust. 3a ustawy <sup>x</sup>	Kwota zobowiązań przypadających na dany rok kwot ustawowych wyłączeń innych niż określone w art. 243 ustawy <sup>6) x</sup>	Różnica między dochodami bieżącymi a wydatkami bieżącymi	Różnica między dochodami bieżącymi, skorygowanymi o środki <sup>7)</sup> , a wydatkami bieżącymi, pomniejszonymi <sup>8)</sup> o wydatki
			łącznie kwota przypadających na dany rok kwot ustawowych wyłączeń z limitu spłaty zobowiązań, o którym mowa w art. 243 ustawy <sup>x</sup>	z tego:									
				kwota przypadających na dany rok kwot ustawowych wyłączeń określonych w art. 243 ust. 3 ustawy <sup>x</sup>	kwota przypadających na dany rok kwot ustawowych wyłączeń określonych w art. 243 ust. 3a ustawy <sup>x</sup>								
Lp	5	5.1	5.1.1	5.1.1.1	5.1.1.2	5.1.1.3	5.2	6	7	8.1	8.2		
2019	0,00	0,00	0,00	0,00	0,00	0,00	0,00	12 240 000,00	0,00	4 897,92	2 452 474,92		
2020	0,00	0,00	0,00	0,00	0,00	0,00	0,00	12 240 000,00	0,00	897 000,00	897 000,00		
2021	0,00	0,00	0,00	0,00	0,00	0,00	0,00	12 240 000,00	0,00	3 900 000,00	3 900 000,00		
2022	600 000,00	600 000,00	0,00	0,00	0,00	0,00	0,00	11 640 000,00	0,00	1 600 000,00	1 600 000,00		
2023	1 040 000,00	1 040 000,00	0,00	0,00	0,00	0,00	0,00	10 600 000,00	0,00	1 090 000,00	1 090 000,00		
2024	1 040 000,00	1 040 000,00	0,00	0,00	0,00	0,00	0,00	9 560 000,00	0,00	1 140 000,00	1 140 000,00		
2025	1 000 000,00	1 000 000,00	0,00	0,00	0,00	0,00	0,00	8 560 000,00	0,00	1 190 000,00	1 190 000,00		
2026	960 000,00	960 000,00	0,00	0,00	0,00	0,00	0,00	7 600 000,00	0,00	970 000,00	970 000,00		
2027	900 000,00	900 000,00	0,00	0,00	0,00	0,00	0,00	6 700 000,00	0,00	950 000,00	950 000,00		
2028	800 000,00	800 000,00	0,00	0,00	0,00	0,00	0,00	5 900 000,00	0,00	1 000 000,00	1 000 000,00		
2029	800 000,00	800 000,00	0,00	0,00	0,00	0,00	0,00	5 100 000,00	0,00	1 050 000,00	1 050 000,00		
2030	900 000,00	900 000,00	0,00	0,00	0,00	0,00	0,00	4 200 000,00	0,00	1 100 000,00	1 100 000,00		
2031	950 000,00	950 000,00	0,00	0,00	0,00	0,00	0,00	3 250 000,00	0,00	1 150 000,00	1 150 000,00		
2032	1 050 000,00	1 050 000,00	0,00	0,00	0,00	0,00	0,00	2 200 000,00	0,00	1 200 000,00	1 200 000,00		
2033	1 100 000,00	1 100 000,00	0,00	0,00	0,00	0,00	0,00	1 100 000,00	0,00	1 200 000,00	1 200 000,00		
2034	1 100 000,00	1 100 000,00	0,00	0,00	0,00	0,00	0,00	0,00	0,00	1 200 000,00	1 200 000,00		

6) W pozycji wykazuje się w szczególności wyłączenia wynikające z art. 36 ustawy z dnia 7 grudnia 2012 r. o zmianie niektórych ustaw w związku z realizacją ustawy budżetowej (Dz.U. poz. 1456 oraz z 2013 r. poz. 1199) oraz kwoty wykupu obligacji przychodowych.

7) Skorygowanie o środki określone w przepisach dotyczy w szczególności powiększenia o nadwyżkę budżetową z lat ubiegłych, zgodnie z art. 242 ustawy.

8) Pomniejszenie wydatków bieżących, zgodnie z art. 36 ust. 1 pkt 1 ustawy z dnia 7 grudnia 2012 r. o zmianie niektórych ustaw w związku z realizacją ustawy budżetowej, dotyczy lat 2013-2015.

STAROSTA  
*Marzanna Marianna  
Wardziejewska*

Wyszczególnienie	Wskaźnik spłaty zobowiązań								
	Wskaźnik planowanej łącznej kwoty spłaty zobowiązań, o której mowa w art. 243 ust. 1 ustawy, do dochodów, bez uwzględnienia zobowiązań związku współtworzonego przez jednostkę samorządu terytorialnego i bez uwzględnienia ustawowych wyłączeń przypadających na dany rok <sup>x</sup>	Wskaźnik planowanej łącznej kwoty spłaty zobowiązań, o której mowa w art. 243 ust. 1 ustawy, do dochodów, bez uwzględnienia zobowiązań związku współtworzonego przez jednostkę samorządu terytorialnego, po uwzględnieniu ustawowych wyłączeń przypadających na dany rok <sup>x</sup>	Kwota zobowiązań związku współtworzonego przez jednostkę samorządu terytorialnego przypadających do spłaty w danym roku budżetowym, podlegająca doliczeniu zgodnie z art. 244 ustawy <sup>x</sup>	Wskaźnik planowanej łącznej kwoty spłaty zobowiązań, o której mowa w art. 243 ust. 1 ustawy, do dochodów, po uwzględnieniu zobowiązań związku współtworzonego przez jednostkę samorządu terytorialnego oraz po uwzględnieniu ustawowych wyłączeń przypadających na dany rok <sup>x</sup>	Wskaźnik dochodów bieżących powiększonych o dochody ze sprzedaży majątku oraz pomniejszonych o wydatki bieżące, do dochodów budżetu, ustalony dla danego roku (wskaźnik jednoroczny) <sup>x</sup>	Dopuszczalny wskaźnik spłaty zobowiązań określony w art. 243 ustawy, po uwzględnieniu ustawowych wyłączeń <sup>9</sup> , obliczony w oparciu o plan 3 kwartału roku poprzedzającego pierwszy rok prognozy (wskaźnik ustalony w oparciu o średnią arytmetyczną z 3 poprzednich lat) <sup>x</sup>	Dopuszczalny wskaźnik spłaty zobowiązań określony w art. 243 ustawy, po uwzględnieniu ustawowych wyłączeń, obliczony w oparciu o wykonanie roku poprzedzającego pierwszy rok prognozy (wskaźnik ustalony w oparciu o średnią arytmetyczną z 3 poprzednich lat) <sup>x</sup>	Informacja o spełnieniu wskaźnika spłaty zobowiązań określonego w art. 243 ustawy, po uwzględnieniu zobowiązań związku współtworzonego przez jednostkę samorządu terytorialnego oraz po uwzględnieniu ustawowych wyłączeń, obliczonego w oparciu o plan 3 kwartałów roku poprzedzającego rok budżetowy <sup>x</sup>	Informacja o spełnieniu wskaźnika spłaty zobowiązań określonego w art. 243 ustawy, po uwzględnieniu zobowiązań związku współtworzonego przez jednostkę samorządu terytorialnego oraz po uwzględnieniu ustawowych wyłączeń, obliczonego w oparciu o wykonanie roku poprzedzającego rok budżetowy <sup>x</sup>
Lp	9.1	9.2	9.3	9.4	9.5	9.6	9.6.1	9.7	9.7.1
2019	0,79%	0,79%	0,00	0,79%	0,02%	4,30%	4,25%	TAK	TAK
2020	1,01%	1,01%	0,00	1,01%	2,97%	2,94%	2,89%	TAK	TAK
2021	1,22%	1,22%	0,00	1,22%	13,36%	1,39%	1,34%	TAK	TAK
2022	3,51%	3,51%	0,00	3,51%	5,93%	5,45%	5,45%	TAK	TAK
2023	5,03%	5,03%	0,00	5,03%	4,07%	7,42%	7,42%	TAK	TAK
2024	4,89%	4,89%	0,00	4,89%	4,28%	7,79%	7,79%	TAK	TAK
2025	4,59%	4,59%	0,00	4,59%	4,45%	4,76%	4,76%	TAK	TAK
2026	4,26%	4,26%	0,00	4,26%	3,65%	4,27%	4,27%	TAK	TAK
2027	4,00%	4,00%	0,00	4,00%	3,57%	4,13%	4,13%	TAK	TAK
2028	3,55%	3,55%	0,00	3,55%	3,74%	3,89%	3,89%	TAK	TAK
2029	3,48%	3,48%	0,00	3,48%	3,91%	3,65%	3,65%	TAK	TAK
2030	3,73%	3,73%	0,00	3,73%	4,09%	3,74%	3,74%	TAK	TAK
2031	3,85%	3,85%	0,00	3,85%	4,26%	3,91%	3,91%	TAK	TAK
2032	4,09%	4,09%	0,00	4,09%	4,43%	4,09%	4,09%	TAK	TAK
2033	4,17%	4,17%	0,00	4,17%	4,43%	4,26%	4,26%	TAK	TAK
2034	4,05%	4,05%	0,00	4,05%	4,43%	4,37%	4,37%	TAK	TAK

**STAROSTA**  
*Defandy*  
**Marzanna Marianna**  
**Wardziejewska**

9) W pozycji wykazuje się w szczególności wyłączenia wynikające z art. 36 ustawy z dnia 7 grudnia 2012 r. o zmianie niektórych ustaw w związku z realizacją ustawy budżetowej oraz wyłączenia związane z emisją obligacji przychodowych. Identyczne wyłączenia dotyczą pozycji 9.6.1.

**STAROSTA**  
  
Marzanna Marianna  
Wardziejewska

Wyszczególnienie	Przeznaczenie prognozowanej nadwyżki budżetowej 10)	Informacje uzupełniające o wybranych rodzajach wydatków budżetowych									
		w tym na:						z tego:			
		Splaty kredytów, pożyczek i wykup papierów wartościowych	Wydatki bieżące na wynagrodzenia i składki od nich naliczane	Wydatki związane z funkcjonowaniem organów jednostki samorządu terytorialnego 11)	Wydatki objęte limitem, o którym mowa w art. 226 ust. 3 pkt 4 ustawy	bieżące	majątkowe	Wydatki inwestycyjne kontynuowane 12)	Nowe wydatki inwestycyjne 13)	Wydatki majątkowe w formie dotacji	
Lp	10	10.1	11.1	11.2	11.3	11.3.1	11.3.2	11.4	11.5	11.6	
2019	0,00	0,00	18 691 634,69	4 821 555,00	15 821 740,48	2 620 193,92	13 201 546,56	9 794 046,56	5 025 101,00	1 787 500,00	
2020	0,00	0,00	18 691 634,69	4 831 550,28	4 342 027,43	1 339 001,80	3 003 025,63	3 065 525,63	3 921 474,37	1 272 500,00	
2021	0,00	0,00	18 691 634,69	4 831 550,28	122 474,15	122 474,15	0,00	0,00	4 300 000,00	0,00	
2022	600 000,00	600 000,00	18 691 634,69	4 831 550,28	0,00	0,00	0,00	0,00	1 030 000,00	0,00	
2023	1 040 000,00	1 040 000,00	18 691 634,69	4 831 550,28	0,00	0,00	0,00	0,00	80 000,00	0,00	
2024	1 040 000,00	1 040 000,00	18 691 634,69	4 831 550,28	0,00	0,00	0,00	0,00	140 000,00	0,00	
2025	1 000 000,00	1 000 000,00	18 691 634,69	4 831 550,28	0,00	0,00	0,00	0,00	230 000,00	0,00	
2026	960 000,00	960 000,00	18 691 634,69	4 831 550,28	0,00	0,00	0,00	0,00	50 000,00	0,00	
2027	900 000,00	900 000,00	18 691 634,69	4 831 550,28	0,00	0,00	0,00	0,00	90 000,00	0,00	
2028	800 000,00	800 000,00	18 691 634,69	4 831 550,28	0,00	0,00	0,00	0,00	240 000,00	0,00	
2029	800 000,00	800 000,00	18 691 634,09	4 831 550,28	0,00	0,00	0,00	0,00	290 000,00	0,00	
2030	900 000,00	900 000,00	18 691 634,69	4 831 550,28	0,00	0,00	0,00	0,00	240 000,00	0,00	
2031	950 000,00	950 000,00	18 691 634,69	4 831 550,28	0,00	0,00	0,00	0,00	240 000,00	0,00	
2032	1 050 000,00	1 050 000,00	18 691 634,69	4 831 550,28	0,00	0,00	0,00	0,00	190 000,00	0,00	
2033	1 100 000,00	1 100 000,00	18 691 634,69	4 831 550,28	0,00	0,00	0,00	0,00	140 000,00	0,00	
2034	1 100 000,00	1 100 000,00	18 691 634,69	4 831 550,28	0,00	0,00	0,00	0,00	140 000,00	0,00	


**STAROSTA**  
  
 Marzanna Marianna  
 Wardziejewska

- 10) Przeniesienie nadwyżki budżetowej, inne niż spłaty kredytów, pożyczek i wykup papierów wartościowych, wymaga określenia w objaśnieniach do wieloletniej prognozy finansowej.
- 11) W pozycji wykazuje się kwoty wydatków w ramach zadań własnych klasyfikowanych w dziale 750- Administracja publiczna w rozdziałach właściwych dla organów i urzędów jednostki samorządu terytorialnego (rozdziały od 75017 do 75023).
- 12) W pozycji wykazuje się wartość inwestycji rozpoczętych co najmniej w poprzednim roku budżetowym, którego dotyczy kolumna.
- 13) W pozycji wykazuje się wartość nowych inwestycji, które planuje się rozpocząć w roku, którego dotyczy kolumna.

STAROSTA  
*Marzanna Marianna Wardziejewska*  
Marzanna Marianna  
Wardziejewska

Wyszczególnienie	Finansowanie programów, projektów lub zadań realizowanych z udziałem środków, o których mowa w art. 5 ust. 1 pkt 2 i 3 ustawy								
	Dochody bieżące na programy, projekty lub zadania finansowane z udziałem środków, o których mowa w art. 5 ust. 1 pkt 2 i 3 ustawy	w tym:		Dochody majątkowe na programy, projekty lub zadania finansowane z udziałem środków, o których mowa w art. 5 ust. 1 pkt 2 i 3 ustawy	w tym:		Wydatki bieżące na programy, projekty lub zadania finansowane z udziałem środków, o których mowa w art. 5 ust. 1 pkt 2 i 3 ustawy	w tym:	
		środki określone w art. 5 ust. 1 pkt 2 ustawy	w tym:		środki określone w art. 5 ust. 1 pkt 2 ustawy	w tym:		finansowane środkami określonymi w art. 5 ust. 1 pkt 2 ustawy	Wydatki bieżące na realizację programu, projektu lub zadania wynikające wyłącznie z zawartych umów z podmiotem dysponującym środkami, o których mowa w art. 5 ust. 1 pkt 2 ustawy
			środki określone w art. 5 ust. 1 pkt 2 ustawy wynikające wyłącznie z zawartych umów na realizację programu, projektu lub zadania 14)			środki określone w art. 5 ust. 1 pkt 2 ustawy wynikające wyłącznie z zawartych umów na realizację programu, projektu lub zadania			
Lp	12.1	12.1.1	12.1.1.1	12.2	12.2.1	12.2.1.1	12.3	12.3.1	12.3.2
2019	1 879 841,48	1 672 962,73	1 667 735,84	10 997 891,64	10 769 091,64	9 318 000,43	2 614 362,92	2 219 048,34	2 608 212,92
2020	1 052 067,42	945 469,35	940 242,46	2 574 574,49	2 419 694,49	1 028 500,00	1 333 170,80	1 133 194,56	1 327 020,80
2021	0,00	0,00	0,00	0,00	0,00	0,00	121 968,00	103 672,80	0,00
2022	0,00	0,00	0,00	0,00	0,00	0,00	0,00	0,00	0,00
2023	0,00	0,00	0,00	0,00	0,00	0,00	0,00	0,00	0,00
2024	0,00	0,00	0,00	0,00	0,00	0,00	0,00	0,00	0,00
2025	0,00	0,00	0,00	0,00	0,00	0,00	0,00	0,00	0,00
2026	0,00	0,00	0,00	0,00	0,00	0,00	0,00	0,00	0,00
2027	0,00	0,00	0,00	0,00	0,00	0,00	0,00	0,00	0,00
2028	0,00	0,00	0,00	0,00	0,00	0,00	0,00	0,00	0,00
2029	0,00	0,00	0,00	0,00	0,00	0,00	0,00	0,00	0,00
2030	0,00	0,00	0,00	0,00	0,00	0,00	0,00	0,00	0,00
2031	0,00	0,00	0,00	0,00	0,00	0,00	0,00	0,00	0,00
2032	0,00	0,00	0,00	0,00	0,00	0,00	0,00	0,00	0,00
2033	0,00	0,00	0,00	0,00	0,00	0,00	0,00	0,00	0,00
2034	0,00	0,00	0,00	0,00	0,00	0,00	0,00	0,00	0,00

14) W pozycji 12.1.1.1, 12.2.1.1, 12.3.2, 12.4.2., 12.5.1, 12.6.1, 12.7.1 oraz 12.8.1. wykazuje się wyłącznie kwoty wynikające z umów na realizację programu, projektu lub zadania zawartych na dzień uchwalenia prognozy, a nieplanowanych do zawarcia w okresie prognozy.

STAROSTA  
  
 Marzanna Marianna  
 Wardziejewska

Wyszczególnienie	Wydatki majątkowe na programy, projekty lub zadania finansowane z udziałem środków, o których mowa w art. 5 ust. 1 pkt 2 i 3 ustawy	w tym:	Wydatki majątkowe na realizację programu, projektu lub zadania wynikające wyłącznie z zawartych umów z podmiotem dysponującym środkami, o których mowa w art. 5 ust. 1 pkt 2 ustawy	Wydatki na wkład krajowy w związku z umową na realizację programu, projektu lub zadania finansowanego z udziałem środków, o których mowa w art. 5 ust. 1 pkt 2 ustawy bez względu na stopień finansowania tymi środkami	w tym:	Wydatki na wkład krajowy w związku z zawartą po dniu 1 stycznia 2013 r. umową na realizację programu, projektu lub zadania finansowanego w co najmniej 60% środkami, o których mowa w art. 5 ust. 1 pkt 2 ustawy 15)	w tym:	Przychody z tytułu kredytów, pożyczek, emisji papierów wartościowych powstające w związku z umową na realizację programu, projektu lub zadania finansowanego z udziałem środków, o których mowa w art. 5 ust. 1 pkt 2 ustawy bez względu na stopień finansowania tymi środkami	w tym:
		finansowane środkami określonymi w art. 5 ust. 1 pkt 2 ustawy			w związku z już zawartą umową na realizację programu, projektu lub zadania		w związku z już zawartą umową na realizację programu, projektu lub zadania		w związku z już zawartą umową na realizację programu, projektu lub zadania
Lp	12.4	12.4.1	12.4.2	12.5	12.5.1	12.6	12.6.1	12.7	12.7.1
2019	13 201 546,56	10 694 838,43	11 581 546,56	2 902 022,71	2 657 937,60	2 657 937,60	2 657 937,60	0,00	0,00
2020	3 003 025,63	2 419 694,49	1 210 000,00	783 307,38	380 553,13	380 553,13	380 553,13	0,00	0,00
2021	0,00	0,00	0,00	18 295,20	18 295,20	18 295,20	18 295,20	0,00	0,00
2022	0,00	0,00	0,00	0,00	0,00	0,00	0,00	0,00	0,00
2023	0,00	0,00	0,00	0,00	0,00	0,00	0,00	0,00	0,00
2024	0,00	0,00	0,00	0,00	0,00	0,00	0,00	0,00	0,00
2025	0,00	0,00	0,00	0,00	0,00	0,00	0,00	0,00	0,00
2026	0,00	0,00	0,00	0,00	0,00	0,00	0,00	0,00	0,00
2027	0,00	0,00	0,00	0,00	0,00	0,00	0,00	0,00	0,00
2028	0,00	0,00	0,00	0,00	0,00	0,00	0,00	0,00	0,00
2029	0,00	0,00	0,00	0,00	0,00	0,00	0,00	0,00	0,00
2030	0,00	0,00	0,00	0,00	0,00	0,00	0,00	0,00	0,00
2031	0,00	0,00	0,00	0,00	0,00	0,00	0,00	0,00	0,00
2032	0,00	0,00	0,00	0,00	0,00	0,00	0,00	0,00	0,00
2033	0,00	0,00	0,00	0,00	0,00	0,00	0,00	0,00	0,00
2034	0,00	0,00	0,00	0,00	0,00	0,00	0,00	0,00	0,00

15) Przez program, projekt lub zadanie finansowane w co najmniej 60% środkami, o których mowa w art. 5 ust. 1 pkt 2 ustawy, należy rozumieć także taki program, projekt lub zadanie przynoszące dochód, dla których poziom finansowania ze środków, o których mowa w art. 5 ust. 1 pkt 2 ustawy, ustala się po odliczeniu zdyskontowanego dochodu obliczanego zgodnie z przepisami Unii Europejskiej dotyczącymi takiego programu, projektu lub zadania.

**STAROSTA**  
*M. Marzani*  
**Marzania Marianna**  
**Wardziejewska**



Wyszczególnienie	Kwoty dotyczące przejęcia i spłaty zobowiązań po samodzielnych publicznych zakładach opieki zdrowotnej oraz pokrycia ujemnego wyniku								
	Przychody z tytułu kredytów, pożyczek, emisji papierów wartościowych powstające w związku z zawartą po dniu 1 stycznia 2013 r. umową na realizację programu, projektu lub zadania finansowanego w co najmniej 60% środkami, o których mowa w art. 5 ust. 1 pkt 2 ustawy	w tym:	Kwota zobowiązań wynikających z przejęcia przez jednostkę samorządu terytorialnego zobowiązań po likwidowanych i przekształcanych samodzielnych zakładach opieki zdrowotnej	Dochody budżetowe z tytułu dotacji celowej z budżetu państwa, o której mowa w art. 196 ustawy z dnia 15 kwietnia 2011 r. o działalności leczniczej (Dz. U. z 2013 r. poz. 217, z późn. zm.)	Wysokość zobowiązań podlegających umorzeniu, o którym mowa w art. 190 ustawy o działalności leczniczej	Wydatki na spłatę przejętych zobowiązań samodzielnego publicznego zakładu opieki zdrowotnej przekształconego na zasadach określonych w przepisach o działalności leczniczej	Wydatki na spłatę zobowiązań samodzielnego publicznego zakładu opieki zdrowotnej likwidowanego na zasadach określonych w przepisach o działalności leczniczej	Wydatki na spłatę zobowiązań samodzielnego publicznego zakładu opieki zdrowotnej przejętych do końca 2011 r. na podstawie przepisów o zakładach opieki zdrowotnej	Wydatki bieżące na pokrycie ujemnego wyniku finansowego samodzielnego publicznego zakładu opieki zdrowotnej
		w związku z już zawartą umową na realizację programu, projektu lub zadania							
Lp	12.8	12.8.1	13.1	13.2	13.3	13.4	13.5	13.6	13.7
2019	0,00	0,00	0,00	0,00	0,00	0,00	0,00	0,00	0,00
2020	0,00	0,00	0,00	0,00	0,00	0,00	0,00	0,00	0,00
2021	0,00	0,00	0,00	0,00	0,00	0,00	0,00	0,00	0,00
2022	0,00	0,00	0,00	0,00	0,00	0,00	0,00	0,00	0,00
2023	0,00	0,00	0,00	0,00	0,00	0,00	0,00	0,00	0,00
2024	0,00	0,00	0,00	0,00	0,00	0,00	0,00	0,00	0,00
2025	0,00	0,00	0,00	0,00	0,00	0,00	0,00	0,00	0,00
2026	0,00	0,00	0,00	0,00	0,00	0,00	0,00	0,00	0,00
2027	0,00	0,00	0,00	0,00	0,00	0,00	0,00	0,00	0,00
2028	0,00	0,00	0,00	0,00	0,00	0,00	0,00	0,00	0,00
2029	0,00	0,00	0,00	0,00	0,00	0,00	0,00	0,00	0,00
2030	0,00	0,00	0,00	0,00	0,00	0,00	0,00	0,00	0,00
2031	0,00	0,00	0,00	0,00	0,00	0,00	0,00	0,00	0,00
2032	0,00	0,00	0,00	0,00	0,00	0,00	0,00	0,00	0,00
2033	0,00	0,00	0,00	0,00	0,00	0,00	0,00	0,00	0,00
2034	0,00	0,00	0,00	0,00	0,00	0,00	0,00	0,00	0,00

STAROSTA  
*Marianna*  
 Marzanna Marianna  
 Wardziejewska

Wyszczególnienie	Dane uzupełniające o długu i jego spłacie						
	Spłaty rat kapitałowych oraz wykup papierów wartościowych, o których mowa w pkt. 5.1., wynikające wyłącznie z tytułu zobowiązań już zaciągniętych <sup>x</sup>	Kwota długu, którego planowana spłata dokona się z wydatków budżetu <sup>x</sup>	Wydatki zmniejszające dług <sup>x</sup>	w tym:			Wynik operacji niekasowych wpływających na kwotę długu ( m.in. umorzenia, różnice kursowe) <sup>x</sup>
				spłata zobowiązań wymagalnych z lat poprzednich, innych niż w poz. 14.3.3 <sup>x</sup>	związane z umowami zaliczanymi do tytułów dłużnych wliczanych do państwowego długu publicznego <sup>x</sup>	wypłaty z tytułu wymagalnych poręczeń i gwarancji <sup>x</sup>	
Lp	14.1	14.2	14.3	14.3.1	14.3.2	14.3.3	14.4
2019	0,00	0,00	0,00	0,00	0,00	0,00	0,00
2020	0,00	0,00	0,00	0,00	0,00	0,00	0,00
2021	0,00	0,00	0,00	0,00	0,00	0,00	0,00
2022	100 000,00	0,00	0,00	0,00	0,00	0,00	0,00
2023	1 040 000,00	0,00	0,00	0,00	0,00	0,00	0,00
2024	1 040 000,00	0,00	0,00	0,00	0,00	0,00	0,00
2025	1 000 000,00	0,00	0,00	0,00	0,00	0,00	0,00
2026	660 000,00	0,00	0,00	0,00	0,00	0,00	0,00
2027	500 000,00	0,00	0,00	0,00	0,00	0,00	0,00
2028	500 000,00	0,00	0,00	0,00	0,00	0,00	0,00
2029	0,00	0,00	0,00	0,00	0,00	0,00	0,00
2030	0,00	0,00	0,00	0,00	0,00	0,00	0,00
2031	500 000,00	0,00	0,00	0,00	0,00	0,00	0,00
2032	1 000 000,00	0,00	0,00	0,00	0,00	0,00	0,00
2033	1 100 000,00	0,00	0,00	0,00	0,00	0,00	0,00
2034	0,00	0,00	0,00	0,00	0,00	0,00	0,00

STAROSTA  
*Marianna Wardziejewska*  
 Marzanna Marianna  
 Wardziejewska

\* Informacja o spełnieniu wskaźnika spłaty zobowiązań określonego w art. 243 ustawy po uwzględnieniu zobowiązań związku współtworzonego przez jednostkę samorządu terytorialnego oraz po uwzględnieniu ustawowych wyłączeń zostanie automatycznie wygenerowana przez aplikację wskazaną przez Ministra Finansów, o której mowa w § 4 ust. 1 rozporządzenia Ministra Finansów z dnia 10 stycznia 2013 r. w sprawie wieloletniej prognozy finansowej jednostki samorządu terytorialnego (Dz. U. z 2015 r. poz. 92). Automatyyczne wyliczenia danych na podstawie wartości historycznych i prognozowanych przez jednostkę samorządu terytorialnego dotyczą w szczególności także pozycji 9.6.–9.8.1 i pozycji z sekcji 16.

\*\* Należy wskazać jedną z następujących podstaw prawnych: art. 240a ust. 4 / art. 240a ust. 8 / art. 240b ustawy określającą procedurę jaką objęta jest jednostka samorządu terytorialnego.

x - pozycje oznaczone symbolem „x” sporządza się na okres, na który zaciągnięto oraz planuje się zaciągnąć zobowiązania dłużne (prognoza kwoty długu). Okres ten nie podlega wydłużeniu w sytuacji planowania wydatków z tytułu niewymagalnych poręczeń i gwarancji. W przypadku planowania wydatków z tytułu niewymagalnych poręczeń i gwarancji w okresie dłuższym niż okres, na który zaciągnięto oraz planuje się zaciągnąć zobowiązania dłużne, informacje o wydatkach z tytułu niewymagalnych poręczeń i gwarancji, wykraczających poza wspomniany okres, należy zamieścić w objaśnieniach do wieloletniej prognozy finansowej. W przypadku, gdy kwoty wydatków wynikające z limitów wydatków na przedsięwzięcia wykraczają poza okres prognozy kwoty długu to pozycje oznaczone symbolem „x” sporządza się do ostatniego roku, na który ustalono limit wydatków na realizację przedsięwzięć wieloletnich.

16) Pozycje sekcji 15 są wykazywane wyłącznie przez jednostki samorządu terytorialnego emitujące obligacje pochodowe.

17) Pozycje sekcji 16 wykazują wyłącznie jednostki objęte procedurą wynikającą z art. 240a lub art. 240b ustawy

STAROSTA  
  
Marzanna Marianna  
Wardziejewska