

**UCHWAŁA NR LIII / 235 / 2017
RADY POWIATU W GOŁDAPU
z dnia 21 grudnia 2017 r.**

**w sprawie zmian Wieloletniej Prognozy Finansowej Powiatu Goldapskiego
na lata 2017–2028**

Na podstawie art. 12 pkt 5 ustawy z dnia 5 czerwca 1998 r. o samorządzie powiatowym (t.j. Dz. U. z 2017 r., poz. 1868) w związku z art. 226, art. 227, art. 228 i art. 229 ustawy z dnia 27 sierpnia 2009 r. o finansach publicznych (t. j. Dz.U. z 2017 r., poz. 2077), oraz Uchwały Nr XXXVII/156/2016 Rady Powiatu w Gołdapi z dnia 22 grudnia 2016 roku w sprawie uchwalenia Wieloletniej Prognozy Finansowej Powiatu Gołdapskiego na lata 2017 - 2028

Rada Powiatu Gołdapskiego uchwała, co następuje:

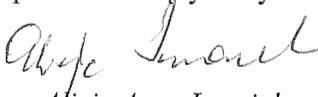
§ 1. Wieloletnia Prognoza Finansowa Powiatu Gołdapskiego na lata 2017–2028 po zmianie otrzymuje brzmienie zgodnie z załącznikiem nr 1 do niniejszej uchwały.

§ 2. Wykaz przedsięwzięć realizowanych w latach 2017–2021 do Wieloletniej Prognozy Finansowej otrzymuje brzmienie zgodnie z załącznikiem nr 2 do niniejszej uchwały.

§ 3. Wykonanie uchwały powierza się Zarządowi Powiatu.

§ 4. Uchwała wchodzi w życie z dniem podjęcia i podlega ogłoszeniu w sposób zwyczajowo przyjęty.

Wiceprzewodniczący Rady Powiatu


Alicja Anna Iwaniuk

Wieloletnia prognoza finansowa 1)

załącznik nr 1 do
uchwały nr RP_LIII / 235 /2017 Z_DN_21_12_2017
z dnia 2017-12-21

Wyszczególnienie	Dochody ogółem ^x	z tego:										
		Dochody bieżące ^x	w tym:						Dochody majątkowe ^x	w tym:		
			dochody z tytułu udziału we wpływach z podatku dochodowego od osób fizycznych	dochody z tytułu udziału we wpływach z podatku dochodowego od osób prawnych	Podatki i opłaty ³⁾	w tym:		z subwencji ogólnej		z tytułu dotacji i środków przeznaczonych na cele bieżące	ze sprzedaży majątku ^x	z tytułu dotacji oraz środków przeznaczonych na inwestycje
						z podatku od nieruchomości						
Lp	1	1.1	1.1.1	1.1.2	1.1.3	1.1.3.1	1.1.4	1.1.5	1.2	1.2.1	1.2.2	
Wykonanie 2014	31 272 616,15	27 786 048,00	2 579 011,00	49 128,32	0,00	0,00	14 453 341,00	10 704 585,40	3 486 568,15	51 825,33	3 434 742,82	
Wykonanie 2015	29 625 891,10	25 508 046,89	2 844 799,00	46 469,10	0,00	0,00	13 970 618,00	8 646 160,79	4 117 844,21	114 600,29	4 003 243,92	
Plan 3 kw. 2016	25 717 894,39	25 472 314,39	2 915 032,00	30 000,00	0,00	0,00	13 770 746,00	8 756 536,39	245 580,00	145 580,00	100 000,00	
Wykonanie 2016	26 063 383,16	25 860 352,42	2 964 538,00	56 263,11	0,00	0,00	13 770 746,00	9 068 805,31	203 030,74	103 030,74	100 000,00	
2017	28 138 131,58	27 692 285,80	3 227 324,00	100 000,00	0,00	0,00	14 522 018,00	9 842 943,80	445 845,78	20 500,00	425 345,78	
2018	35 803 810,28	26 365 817,00	3 259 818,00	40 000,00	0,00	0,00	14 528 901,00	8 537 098,00	9 437 993,28	200 000,00	9 237 993,28	
2019	29 534 695,09	26 428 791,00	3 293 394,00	40 000,00	0,00	0,00	14 678 548,00	8 416 849,00	3 105 904,09	200 000,00	2 905 904,09	
2020	27 626 434,00	27 446 434,00	3 327 316,00	40 000,00	0,00	0,00	15 536 306,00	8 542 812,00	180 000,00	180 000,00	0,00	
2021	27 711 344,00	27 531 344,00	3 258 732,00	40 000,00	0,00	0,00	15 536 306,00	8 696 306,00	180 000,00	180 000,00	0,00	
2022	27 456 632,00	27 456 632,00	3 258 732,00	40 000,00	0,00	0,00	15 536 306,00	8 621 594,00	0,00	0,00	0,00	
2023	27 456 632,00	27 456 632,00	3 258 732,00	40 000,00	0,00	0,00	15 536 306,00	8 621 594,00	0,00	0,00	0,00	
2024	27 456 632,00	27 456 632,00	3 258 732,00	40 000,00	0,00	0,00	15 536 306,00	8 621 594,00	0,00	0,00	0,00	
2025	27 456 632,00	27 456 632,00	3 258 732,00	40 000,00	0,00	0,00	15 536 306,00	8 621 594,00	0,00	0,00	0,00	
2026	27 456 632,00	27 456 632,00	3 258 732,00	40 000,00	0,00	0,00	15 536 306,00	8 621 594,00	0,00	0,00	0,00	
2027	27 456 632,00	27 456 632,00	3 258 732,00	40 000,00	0,00	0,00	15 536 306,00	8 621 594,00	0,00	0,00	0,00	
2028	27 456 632,00	27 456 632,00	3 258 732,00	40 000,00	0,00	0,00	15 536 306,00	8 621 594,00	0,00	0,00	0,00	

1) Wzór może być słosowany także w układzie pionowym, w którym poszczególne pozycje są przedstawione w kolumnach, a lata w wierszach.

2) Zgodnie z art. 227 ustawy z dnia 27 sierpnia 2009 r. o finansach publicznych (Dz. U. z 2013 r. poz. 885 z póź. zm.) zwanej dalej „ustawą”, wieloletnia prognoza finansowa obejmuje okres roku budżetowego oraz co najmniej trzech kolejnych lat. W sytuacji dłuższego okresu prognozowania finansowego wzór stosuje się także dla lat wykraczających poza minimalny (4 letni) okres prognozy, wynikający z art. 227 ustawy.

3) W pozycji wykazuje się kwoty wszystkich podatków i opłat pobieranych przez jednostki samorządu terytorialnego, a nie tylko podatków i opłat lokalnych.

Wiceprzewodniczący Rady
Alicja Anna Iwaniuk
Alicja Anna Iwaniuk

Wyszczególnienie	Wydatki ogółem ^X	z tego:								Wydatki majątkowe ^X	
		Wydatki bieżące ^X	w tym:						odsetki i dyskonto określone w art. 243 ust. 1 ustawy ^X		odsetki i dyskonto podlegające wyłączeniu z limitu spłaty zobowiązań, o którym mowa w art. 243 ustawy, z tytułu zobowiązań zaciągniętych na wkład krajowy ^X
			z tytułu poręczeń i gwarancji ^X	w tym:		wydatki na obsługę długu ^X	w tym:				
				gwarancje i poręczenia podlegające wyłączeniu z limitu spłaty zobowiązań, o którym mowa w art. 243 ustawy ^X	na spłatę przejętych zobowiązań samodzielnego publicznego zakładu opieki zdrowotnej przekształconego na zasadach określonych w przepisach o działalności leczniczej, w wysokości w jakiej nie podlegają sfinansowaniu dotacją z budżetu państwa ⁴⁾		odsetki i dyskonto podlegające wyłączeniu z limitu spłaty zobowiązań, o którym mowa w art. 243 ustawy, w terminie nie dłuższym niż 90 dni po zakończeniu programu, projektu lub zadania i otrzymaniu refundacji z tych środków (bez odsetek i dyskonta od zobowiązań na wkład krajowy) ^X				
Lp	2	2.1	2.1.1	2.1.1.1	2.1.2	2.1.3	2.1.3.1	2.1.3.1.1	2.1.3.1.2	2.2	
Wykonanie 2014	32 319 507,10	26 840 452,14	182 942,92	0,00	0,00	275 407,40	270 407,40	0,00	0,00	5 479 054,96	
Wykonanie 2015	30 571 571,16	24 991 334,16	0,00	0,00	0,00	251 574,97	241 574,97	0,00	0,00	5 580 237,00	
Plan 3 kw. 2016	25 587 894,39	24 727 625,39	0,00	0,00	0,00	270 000,00	245 000,00	0,00	0,00	860 269,00	
Wykonanie 2016	25 185 970,66	24 892 681,56	0,00	0,00	0,00	245 670,44	240 670,44	0,00	0,00	293 289,10	
2017	29 404 483,90	26 514 890,46	0,00	0,00	0,00	242 884,00	241 884,00	0,00	0,00	2 889 593,44	
2018	35 803 810,28	24 145 817,00	0,00	0,00	0,00	325 000,00	310 000,00	0,00	0,00	11 657 993,28	
2019	29 034 695,09	25 158 791,00	0,00	0,00	x	325 000,00	310 000,00	0,00	0,00	3 875 904,09	
2020	26 626 434,00	25 446 434,00	0,00	0,00	x	315 000,00	305 000,00	0,00	0,00	1 180 000,00	
2021	26 611 344,00	25 631 344,00	0,00	0,00	x	306 000,00	300 000,00	0,00	0,00	980 000,00	
2022	26 356 632,00	25 856 632,00	0,00	0,00	x	275 000,00	275 000,00	0,00	0,00	500 000,00	
2023	26 416 632,00	26 416 632,00	0,00	0,00	x	244 000,00	244 000,00	0,00	0,00	0,00	
2024	26 416 632,00	26 416 632,00	0,00	0,00	x	215 000,00	215 000,00	0,00	0,00	0,00	
2025	26 456 632,00	26 456 632,00	0,00	0,00	x	186 000,00	186 000,00	0,00	0,00	0,00	
2026	26 796 632,00	26 796 632,00	0,00	0,00	x	158 000,00	158 000,00	0,00	0,00	0,00	
2027	26 956 632,00	26 756 632,00	0,00	0,00	x	140 000,00	140 000,00	0,00	0,00	200 000,00	
2028	26 956 632,00	26 756 632,00	0,00	0,00	x	117 000,00	117 000,00	0,00	0,00	200 000,00	

4) W pozycji wykazuje się kwoty dla lat budżetowych 2013-2018.

Wiceprzewodniczący Rady

Alicja Anna Iwaniuk
Alicja Anna Iwaniuk

Wyszczególnienie	Wynik budżetu ^x	Przychody budżetu ^x	z tego:							
			Nadwyżka budżetowa z lat ubiegłych ^x	w tym:	Wolne środki, o których mowa w art. 217 ust.2 pkt 6 ustawy ^x	Kredyty, pożyczki, emisja papierów wartościowych ^x	Inne przychody niezwiązane z zaciągnięciem długu 5) ^x	na pokrycie deficytu budżetu ^x	na pokrycie deficytu budżetu ^x	
				na pokrycie deficytu budżetu ^x						na pokrycie deficytu budżetu ^x
Lp	3	4	4.1	4.1.1	4.2	4.2.1	4.3	4.3.1	4.4	4.4.1
Wykonanie 2014	-1 046 890,95	3 015 845,81	0,00	0,00	2 015 845,81	47 431,56	1 000 000,00	1 000 000,00	0,00	0,00
Wykonanie 2015	-945 680,06	2 628 954,82	0,00	0,00	1 968 954,82	285 680,06	660 000,00	660 000,00	0,00	0,00
Plan 3 kw. 2016	130 000,00	0,00	0,00	0,00	0,00	0,00	0,00	0,00	0,00	0,00
Wykonanie 2016	877 412,50	1 293 281,78	0,00	0,00	1 293 281,78	0,00	0,00	0,00	0,00	0,00
2017	-1 266 352,32	1 266 352,32	0,00	0,00	1 266 352,32	1 266 352,32	0,00	0,00	0,00	0,00
2018	0,00	0,00	0,00	0,00	0,00	0,00	0,00	0,00	0,00	0,00
2019	500 000,00	0,00	0,00	0,00	0,00	0,00	0,00	0,00	0,00	0,00
2020	1 000 000,00	0,00	0,00	0,00	0,00	0,00	0,00	0,00	0,00	0,00
2021	1 100 000,00	0,00	0,00	0,00	0,00	0,00	0,00	0,00	0,00	0,00
2022	1 100 000,00	0,00	0,00	0,00	0,00	0,00	0,00	0,00	0,00	0,00
2023	1 040 000,00	0,00	0,00	0,00	0,00	0,00	0,00	0,00	0,00	0,00
2024	1 040 000,00	0,00	0,00	0,00	0,00	0,00	0,00	0,00	0,00	0,00
2025	1 000 000,00	0,00	0,00	0,00	0,00	0,00	0,00	0,00	0,00	0,00
2026	660 000,00	0,00	0,00	0,00	0,00	0,00	0,00	0,00	0,00	0,00
2027	500 000,00	0,00	0,00	0,00	0,00	0,00	0,00	0,00	0,00	0,00
2028	500 000,00	0,00	0,00	0,00	0,00	0,00	0,00	0,00	0,00	0,00

5) W pozycji wykazuje się w szczególności kwoty przychodów z tytułu prywatyzacji majątku oraz spłaty pożyczek udzielonych ze środków jednostki.


Wiceprzewodniczący Rady
Alicja Anna Iwaniuk
 Alicja Anna Iwaniuk

Wyszczególnienie	Rozchody budżetu ^x	z tego:					Inne rozchody niezwiązane ze splatą długu	Kwota długu ^x	Kwota zobowiązań wynikających z przejęcia przez jednostkę samorządu terytorialnego zobowiązań po likwidowanych i przekształcanych jednostkach zaliczanych do sektora finansów publicznych	Relacja zrównoważenia wydatków bieżących, o której mowa w art. 242 ustawy			
		Splaty rat kapitałowych kredytów i pożyczek oraz wykup papierów wartościowych ^x	w tym:			Kwota zobowiązań przypadających na dany rok kwot ustawowych wyłączeń określonych w art. 243 ust. 3 ustawy ^x				Kwota zobowiązań przypadających na dany rok kwot ustawowych wyłączeń określonych w art. 243 ust. 3a ustawy ^x	Kwota zobowiązań przypadających na dany rok kwot ustawowych wyłączeń innych niż określone w art. 243 ustawy ⁶⁾ ^x	Różnica między dochodami bieżącymi a wydatkami bieżącymi	Różnica między dochodami bieżącymi, skorygowanymi o środki ⁷⁾ , a wydatkami bieżącymi, pomniejszonymi ⁸⁾ o wydatki
			łącznie kwota przypadających na dany rok kwot ustawowych wyłączeń z limitu splaty zobowiązań, o którym mowa w art. 243 ustawy ^x	z tego:									
				kwota przypadających na dany rok kwot ustawowych wyłączeń określonych w art. 243 ust. 3 ustawy ^x	kwota przypadających na dany rok kwot ustawowych wyłączeń określonych w art. 243 ust. 3a ustawy ^x								
Lp	5	5.1	5.1.1	5.1.1.1	5.1.1.2	5.1.1.3	5.2	6	7	8.1	8.2		
Wykonanie 2014	0,00	0,00	0,00	0,00	0,00	0,00	0,00	8 300 000,00	0,00	945 595,86	2 961 441,67		
Wykonanie 2015	390 000,00	390 000,00	0,00	0,00	0,00	0,00	0,00	8 571 672,03	0,00	516 712,73	2 485 667,55		
Plan 3 kw. 2016	130 000,00	130 000,00	0,00	0,00	0,00	0,00	0,00	8 440 000,00	0,00	744 689,00	744 689,00		
Wykonanie 2016	130 000,00	130 000,00	0,00	0,00	0,00	0,00	0,00	8 442 096,59	0,00	967 670,86	2 260 952,64		
2017	0,00	0,00	0,00	0,00	0,00	0,00	0,00	8 440 000,00	0,00	1 177 395,34	2 443 747,66		
2018	0,00	0,00	0,00	0,00	0,00	0,00	0,00	8 440 000,00	0,00	2 220 000,00	2 220 000,00		
2019	500 000,00	500 000,00	0,00	0,00	0,00	0,00	0,00	7 940 000,00	0,00	1 270 000,00	1 270 000,00		
2020	1 000 000,00	1 000 000,00	0,00	0,00	0,00	0,00	0,00	6 940 000,00	0,00	2 000 000,00	2 000 000,00		
2021	1 100 000,00	1 100 000,00	0,00	0,00	0,00	0,00	0,00	5 840 000,00	0,00	1 900 000,00	1 900 000,00		
2022	1 100 000,00	1 100 000,00	0,00	0,00	0,00	0,00	0,00	4 740 000,00	0,00	1 600 000,00	1 600 000,00		
2023	1 040 000,00	1 040 000,00	0,00	0,00	0,00	0,00	0,00	3 700 000,00	0,00	1 040 000,00	1 040 000,00		
2024	1 040 000,00	1 040 000,00	0,00	0,00	0,00	0,00	0,00	2 660 000,00	0,00	1 040 000,00	1 040 000,00		
2025	1 000 000,00	1 000 000,00	0,00	0,00	0,00	0,00	0,00	1 660 000,00	0,00	1 000 000,00	1 000 000,00		
2026	660 000,00	660 000,00	0,00	0,00	0,00	0,00	0,00	1 000 000,00	0,00	660 000,00	660 000,00		
2027	500 000,00	500 000,00	0,00	0,00	0,00	0,00	0,00	500 000,00	0,00	700 000,00	700 000,00		
2028	500 000,00	500 000,00	0,00	0,00	0,00	0,00	0,00	0,00	0,00	700 000,00	700 000,00		

6) W pozycji wykazuje się w szczególności wyłączenia wynikające z art. 36 ustawy z dnia 7 grudnia 2012 r. o zmianie niektórych ustaw w związku z realizacją ustawy budżetowej (Dz. U. poz. 1456 oraz z 2013 r. poz. 1199) oraz kwoty wykupu obligacji przychodowych.


7) Skorygowanie o środki określone w przepisach dotyczących w szczególności powiększenia o nadwyżkę budżetową z lat ubiegłych, zgodnie z art. 242 ustawy.

8) Pomniejszenie wydatków bieżących, zgodnie z art. 36 ust. 1 pkt 1 ustawy z dnia 7 grudnia 2012 r. o zmianie niektórych ustaw w związku z realizacją ustawy budżetowej, dotyczy lat 2013-2015.

Wiceprzewodniczący Rady

 Alicja Anna Iwanluk

Wyszczególnienie	Wskaźnik spłaty zobowiązań								
	Wskaźnik planowanej łącznej kwoty spłaty zobowiązań, o której mowa w art. 243 ust. 1 ustawy, do dochodów, bez uwzględnienia zobowiązań związku współtworzonego przez jednostkę samorządu terytorialnego i bez uwzględnienia ustawowych wyłączeń przypadających na dany rok ^x	Wskaźnik planowanej łącznej kwoty spłaty zobowiązań, o której mowa w art. 243 ust. 1 ustawy, do dochodów, bez uwzględnienia zobowiązań związku współtworzonego przez jednostkę samorządu terytorialnego, po uwzględnieniu ustawowych wyłączeń przypadających na dany rok ^x	Kwota zobowiązań związku współtworzonego przez jednostkę samorządu terytorialnego przypadających do spłaty w danym roku budżetowym, podlegająca doliczeniu zgodnie z art. 244 ustawy ^x	Wskaźnik planowanej łącznej kwoty spłaty zobowiązań, o której mowa w art. 243 ust. 1 ustawy, do dochodów, po uwzględnieniu zobowiązań związku współtworzonego przez jednostkę samorządu terytorialnego oraz po uwzględnieniu ustawowych wyłączeń przypadających na dany rok ^x	Wskaźnik dochodów bieżących powiększonych o dochody ze sprzedaży majątku oraz pomniejszonych o wydatki bieżące, do dochodów budżetu, ustalony dla danego roku (wskaźnik jednoroczny) ^x	Dopuszczalny wskaźnik spłaty zobowiązań określony w art. 243 ustawy, po uwzględnieniu ustawowych wyłączeń ⁹⁾ , obliczony w oparciu o plan 3 kwartału roku poprzedzającego pierwszy rok prognozy (wskaźnik ustalony w oparciu o średnią arytmetyczną z 3 poprzednich lat) ^x	Dopuszczalny wskaźnik spłaty zobowiązań określony w art. 243 ustawy, po uwzględnieniu ustawowych wyłączeń, obliczony w oparciu o wykonanie roku poprzedzającego pierwszy rok prognozy (wskaźnik ustalony w oparciu o średnią arytmetyczną z 3 poprzednich lat) ^x	Informacja o spełnieniu wskaźnika spłaty zobowiązań określonego w art. 243 ustawy, po uwzględnieniu zobowiązań związku współtworzonego przez jednostkę samorządu terytorialnego oraz po uwzględnieniu ustawowych wyłączeń, obliczonego w oparciu o plan 3 kwartałów roku poprzedzającego rok budżetowy ^x	Informacja o spełnieniu wskaźnika spłaty zobowiązań określonego w art. 243 ustawy, po uwzględnieniu zobowiązań związku współtworzonego przez jednostkę samorządu terytorialnego oraz po uwzględnieniu ustawowych wyłączeń, obliczonego w oparciu o wykonanie roku poprzedzającego rok budżetowy ^x
Lp	9.1	9.2	9.3	9.4	9.5	9.6	9.6.1	9.7	9.7.1
Wykonanie 2014	1,45%	1,45%	0,00	1,45%	3,19%	x	x	x	x
Wykonanie 2015	2,13%	2,13%	0,00	2,13%	2,13%	x	x	x	x
Plan 3 kw. 2016	1,46%	1,46%	0,00	1,46%	3,46%	x	x	x	x
Wykonanie 2016	1,42%	1,42%	0,00	1,42%	4,11%	x	x	x	x
2017	0,86%	0,86%	0,00	0,86%	4,26%	2,93%	3,14%	TAK	TAK
2018	0,87%	0,87%	0,00	0,87%	6,76%	3,28%	3,50%	TAK	TAK
2019	2,74%	2,74%	0,00	2,74%	4,98%	4,83%	5,04%	TAK	TAK
2020	4,72%	4,72%	0,00	4,72%	7,89%	5,33%	5,33%	TAK	TAK
2021	5,05%	5,05%	0,00	5,05%	7,51%	6,54%	6,54%	TAK	TAK
2022	5,01%	5,01%	0,00	5,01%	5,83%	6,79%	6,79%	TAK	TAK
2023	4,68%	4,68%	0,00	4,68%	3,79%	7,08%	7,08%	TAK	TAK
2024	4,57%	4,57%	0,00	4,57%	3,79%	5,71%	5,71%	TAK	TAK
2025	4,32%	4,32%	0,00	4,32%	3,64%	4,47%	4,47%	TAK	TAK
2026	2,98%	2,98%	0,00	2,98%	2,40%	3,74%	3,74%	TAK	TAK
2027	2,33%	2,33%	0,00	2,33%	2,55%	3,28%	3,28%	TAK	TAK
2028	2,25%	2,25%	0,00	2,25%	2,55%	2,86%	2,86%	TAK	TAK

9) W pozycji wykazuje się w szczególności wyłączenia wynikające z art. 36 ustawy z dnia 7 grudnia 2012 r. o zmianie niektórych ustaw w związku z realizacją ustawy budżetowej oraz wyłączenia związane z emisją obligacji pochodowych. Identyczne wyłączenia dotyczą pozycji 9.6.1.

Wiceprzewodniczący Rady

 Alicja Anna Iwaniuk

Wyszczególnienie	Przeznaczenie prognozowanej nadwyżki budżetowej ¹⁰⁾	Informacje uzupełniające o wybranych rodzajach wydatków budżetowych										
		w tym na:		z tego:						Wydatki inwestycyjne kontynuowane ¹²⁾	Nowe wydatki inwestycyjne ¹³⁾	Wydatki majątkowe w formie dotacji
		Splaty kredytów, pożyczek i wykup papierów wartościowych	Wydatki bieżące na wynagrodzenia i składki od nich naliczane	Wydatki związane z funkcjonowaniem organów jednostki samorządu terytorialnego ¹¹⁾	Wydatki objęte limitem, o którym mowa w art. 226 ust. 3 pkt 4 ustawy	bieżące	majątkowe	11.4	11.5			
Lp	10	10.1	11.1	11.2	11.3	11.3.1	11.3.2	11.4	11.5	11.6		
Wykonanie 2014	0,00	0,00	15 373 465,25	3 150 213,83	5 039 418,38	2 264 208,38	2 775 210,00	1 903 636,00	6 776 554,39	1 909 946,00		
Wykonanie 2015	0,00	0,00	15 651 034,65	3 207 125,82	1 249 097,09	716 750,56	532 346,53	1 056 959,99	4 517 269,94	8 268,07		
Plan 3 kw. 2016	0,00	130 000,00	15 670 806,15	3 373 443,00	148 205,45	148 205,45	0,00	0,00	699 650,00	160 619,00		
Wykonanie 2016	0,00	130 000,00	16 003 377,17	3 474 162,00	148 205,45	148 205,45	0,00	0,00	699 650,00	160 619,00		
2017	0,00	0,00	16 431 533,06	3 749 137,91	1 262 729,44	936 670,50	326 058,94	326 058,94	2 563 534,50	0,00		
2018	0,00	0,00	15 046 264,00	3 383 138,00	11 782 584,46	546 247,29	11 236 337,17	2 004 090,15	2 419 386,48	0,00		
2019	500 000,00	500 000,00	15 046 264,00	3 386 521,00	2 081 823,32	16 053,80	2 065 769,52	2 065 769,52	1 810 134,57	0,00		
2020	1 000 000,00	1 000 000,00	15 046 264,00	3 389 908,00	5 730,00	5 730,00	0,00	0,00	1 180 000,00	0,00		
2021	1 100 000,00	1 100 000,00	15 046 264,00	3 393 298,00	1 925,00	1 925,00	0,00	0,00	980 000,00	0,00		
2022	1 100 000,00	1 100 000,00	15 046 264,00	3 396 691,00	0,00	0,00	0,00	0,00	500 000,00	0,00		
2023	1 040 000,00	1 040 000,00	15 046 264,00	3 400 088,00	0,00	0,00	0,00	0,00	0,00	0,00		
2024	1 040 000,00	1 040 000,00	15 046 264,00	3 403 488,00	0,00	0,00	0,00	0,00	0,00	0,00		
2025	1 000 000,00	1 000 000,00	15 046 264,00	3 406 891,00	0,00	0,00	0,00	0,00	0,00	0,00		
2026	660 000,00	660 000,00	15 046 264,00	3 410 298,00	0,00	0,00	0,00	0,00	0,00	0,00		
2027	500 000,00	500 000,00	15 046 264,00	3 413 708,00	0,00	0,00	0,00	0,00	200 000,00	0,00		
2028	500 000,00	500 000,00	15 046 264,00	3 417 122,00	0,00	0,00	0,00	0,00	200 000,00	0,00		

10) Przeznaczenie nadwyżki budżetowej, inne niż splaty kredytów, pożyczek i wykup papierów wartościowych, wymaga określenia w objaśnieniach do wieloletniej prognozy finansowej.

11) W pozycji wykazuje się kwoty wydatków w ramach zadań własnych klasyfikowanych w dziale 750- Administracja publiczna w rozdziałach właściwych dla organów i urzędów jednostki samorządu terytorialnego (rozdziały od 75017 do 75023).

12) W pozycji wykazuje się wartość inwestycji rozpoczętych co najmniej w poprzednim roku budżetowym, którego dotyczy kolumna.

13) W pozycji wykazuje się wartość nowych inwestycji, które planuje się rozpocząć w roku, którego dotyczy kolumna.

Wiceprzewodniczący Rady

Alicja Anna Iwaniuk
Alicja Anna Iwaniuk

Wyszczególnienie	Finansowanie programów, projektów lub zadań realizowanych z udziałem środków, o których mowa w art. 5 ust. 1 pkt 2 i 3 ustawy								
	Dochody bieżące na programy, projekty lub zadania finansowane z udziałem środków, o których mowa w art. 5 ust. 1 pkt 2 i 3 ustawy	w tym:		Dochody majątkowe na programy, projekty lub zadania finansowane z udziałem środków, o których mowa w art. 5 ust. 1 pkt 2 i 3 ustawy	w tym:		Wydatki bieżące na programy, projekty lub zadania finansowane z udziałem środków, o których mowa w art. 5 ust. 1 pkt 2 i 3 ustawy	w tym:	Wydatki bieżące na realizację programu, projektu lub zadania wynikające wyłącznie z zawartych umów z podmiotem dysponującym środkami, o których mowa w art. 5 ust. 1 pkt 2 ustawy
		środki określone w art. 5 ust. 1 pkt 2 ustawy	w tym:		środki określone w art. 5 ust. 1 pkt 2 ustawy	w tym:			
			środki określone w art. 5 ust. 1 pkt 2 ustawy wynikające wyłącznie z zawartych umów na realizację programu, projektu lub zadania 14)			środki określone w art. 5 ust. 1 pkt 2 ustawy wynikające wyłącznie z zawartych umów na realizację programu, projektu lub zadania			
Lp	12.1	12.1.1	12.1.1.1	12.2	12.2.1	12.2.1.1	12.3	12.3.1	12.3.2
Wykonanie 2014	2 052 927,50	1 821 693,23	1 821 693,23	5 430 077,58	1 903 903,18	1 903 903,18	2 439 113,71	2 072 098,68	2 439 113,71
Wykonanie 2015	504 684,83	428 962,74	428 962,74	2 493 785,99	2 389 970,99	2 389 970,99	716 750,56	658 821,01	716 750,56
Plan 3 kw. 2016	133 384,93	113 377,19	0,00	0,00	0,00	0,00	148 205,45	113 377,19	0,00
Wykonanie 2016	0,00	0,00	0,00	0,00	0,00	0,00	0,00	0,00	0,00
2017	774 084,17	715 788,11	715 788,11	93 968,78	93 968,78	8 500,00	823 135,50	715 788,11	823 135,50
2018	487 987,83	465 109,70	443 884,70	8 937 993,28	8 937 993,28	1 703 476,63	540 617,29	465 109,70	515 617,29
2019	5 681,23	5 681,23	5 681,23	1 755 904,09	1 755 904,09	1 755 904,09	10 373,80	5 681,23	10 373,80
2020	0,00	0,00	0,00	0,00	0,00	0,00	0,00	0,00	0,00
2021	0,00	0,00	0,00	0,00	0,00	0,00	0,00	0,00	0,00
2022	0,00	0,00	0,00	0,00	0,00	0,00	0,00	0,00	0,00
2023	0,00	0,00	0,00	0,00	0,00	0,00	0,00	0,00	0,00
2024	0,00	0,00	0,00	0,00	0,00	0,00	0,00	0,00	0,00
2025	0,00	0,00	0,00	0,00	0,00	0,00	0,00	0,00	0,00
2026	0,00	0,00	0,00	0,00	0,00	0,00	0,00	0,00	0,00
2027	0,00	0,00	0,00	0,00	0,00	0,00	0,00	0,00	0,00
2028	0,00	0,00	0,00	0,00	0,00	0,00	0,00	0,00	0,00

14) W pozycji 12.1.1.1, 12.2.1.1, 12.3.2, 12.4.2., 12.5.1, 12.6.1, 12.7.1 oraz 12.8.1. wykazuje się wyłącznie kwoty wynikające z umów na realizację programu, projektu lub zadania zawartych na dzień uchwalenia prognozy, a nieplanowanych do zawarcia w okresie prognozy.

Wiceprzewodniczący Rady

Alicja Anna Iwaniuk
Alicja Anna Iwaniuk

Wyszczególnienie	Wydanki majątkowe na programy, projekty lub zadania finansowane z udziałem środków, o których mowa w art. 5 ust. 1 pkt 2 i 3 ustawy	w tym:			w tym:			w tym:		
		finansowane środkami określonymi w art. 5 ust. 1 pkt 2 ustawy	Wydanki majątkowe na realizację programu, projektu lub zadania wynikające wyłącznie z zawartych umów z podmiotem dysponującym środkami, o których mowa w art. 5 ust. 1 pkt 2 ustawy	Wydanki na wkład krajowy w związku z umową na realizację programu, projektu lub zadania finansowanego z udziałem środków, o których mowa w art. 5 ust. 1 pkt 2 ustawy bez względu na stopień finansowania tymi środkami	w związku z już zawartą umową na realizację programu, projektu lub zadania	Wydanki na wkład krajowy w związku z zawartą po dniu 1 stycznia 2013 r. umową na realizację programu, projektu lub zadania finansowanego w co najmniej 60% środkami, o których mowa w art. 5 ust. 1 pkt 2 ustawy 15)	w związku z już zawartą umową na realizację programu, projektu lub zadania	Przychody z tytułu kredytów, pożyczek, emisji papierów wartościowych powstające w związku z umową na realizację programu, projektu lub zadania finansowanego z udziałem środków, o których mowa w art. 5 ust. 1 pkt 2 ustawy bez względu na stopień finansowania tymi środkami	w związku z już zawartą umową na realizację programu, projektu lub zadania	
Lp	12.4	12.4.1	12.4.2	12.5	12.5.1	12.6	12.6.1	12.7	12.7.1	
Wykonanie 2014	2 775 965,00	2 253 872,12	2 775 965,00	889 107,91	889 107,91	889 107,91	889 107,91	0,00	0,00	
Wykonanie 2015	2 320 155,70	1 740 116,78	2 320 155,70	73 674,00	73 674,00	73 674,00	73 674,00	0,00	0,00	
Plan 3 kw. 2016	0,00	0,00	0,00	0,00	0,00	14 820,52	0,00	0,00	0,00	
Wykonanie 2016	0,00	0,00	0,00	0,00	0,00	0,00	0,00	0,00	0,00	
2017	125 269,94	93 968,78	24 600,00	138 648,55	123 447,39	138 648,55	123 447,39	0,00	0,00	
2018	11 236 337,17	8 937 993,28	2 004 090,15	2 373 851,48	372 346,11	2 373 851,48	372 346,11	0,00	0,00	
2019	2 065 769,52	1 755 904,09	2 065 769,52	314 558,00	314 558,00	314 558,00	314 558,00	0,00	0,00	
2020	0,00	0,00	0,00	0,00	0,00	0,00	0,00	0,00	0,00	
2021	0,00	0,00	0,00	0,00	0,00	0,00	0,00	0,00	0,00	
2022	0,00	0,00	0,00	0,00	0,00	0,00	0,00	0,00	0,00	
2023	0,00	0,00	0,00	0,00	0,00	0,00	0,00	0,00	0,00	
2024	0,00	0,00	0,00	0,00	0,00	0,00	0,00	0,00	0,00	
2025	0,00	0,00	0,00	0,00	0,00	0,00	0,00	0,00	0,00	
2026	0,00	0,00	0,00	0,00	0,00	0,00	0,00	0,00	0,00	
2027	0,00	0,00	0,00	0,00	0,00	0,00	0,00	0,00	0,00	
2028	0,00	0,00	0,00	0,00	0,00	0,00	0,00	0,00	0,00	

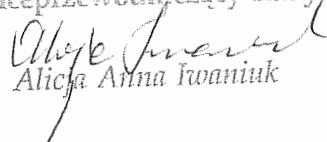
15) Przez program, projekt lub zadanie finansowane w co najmniej 60% środkami, o których mowa w art. 5 ust. 1 pkt 2 ustawy, należy rozumieć także taki program, projekt lub zadanie przynoszące dochód, dla których poziom finansowania ze środków, o których mowa w art. 5 ust. 1 pkt 2 ustawy, ustala się po odliczeniu zdyskontowanego dochodu obliczanego zgodnie z przepisami Unii Europejskiej dotyczącymi takiego programu, projektu lub zadania.

Wyszczególnienie	Kwoty dotyczące przejścia i spłaty zobowiązań po samodzielnych publicznych zakładach opieki zdrowotnej oraz pokrycia ujemnego wyniku								
	Przychody z tytułu kredytów, pożyczek, emisji papierów wartościowych powstające w związku z zawartą po dniu 1 stycznia 2013 r. umową na realizację programu, projektu lub zadania finansowanego w co najmniej 60% środkami, o których mowa w art. 5 ust. 1 pkt 2 ustawy	w tym:	Kwota zobowiązań wynikających z przejścia przez jednostkę samorządu terytorialnego zobowiązań po likwidowanych i przekształcanych samodzielnych zakładach opieki zdrowotnej	Dochody budżetowe z tytułu dotacji celowej z budżetu państwa, o której mowa w art. 196 ustawy z dnia 15 kwietnia 2011 r. o działalności leczniczej (Dz. U. z 2013 r. poz. 217, z późn. zm.)	Wysokość zobowiązań podlegających umorzeniu, o którym mowa w art. 190 ustawy o działalności leczniczej	Wydatki na spłatę przyjętych zobowiązań samodzielnego publicznego zakładu opieki zdrowotnej przekształconego na zasadach określonych w przepisach o działalności leczniczej	Wydatki na spłatę przyjętych zobowiązań samodzielnego publicznego zakładu opieki zdrowotnej likwidowanego na zasadach określonych w przepisach o działalności leczniczej	Wydatki na spłatę zobowiązań samodzielnego publicznego zakładu opieki zdrowotnej przyjętych do końca 2011 r. na podstawie przepisów o zakładach opieki zdrowotnej	Wydatki bieżące na pokrycie ujemnego wyniku finansowego samodzielnego publicznego zakładu opieki zdrowotnej
		w związku z już zawartą umową na realizację programu, projektu lub zadania							
Lp	12.8	12.8.1	13.1	13.2	13.3	13.4	13.5	13.6	13.7
Wykonanie 2014	0,00	0,00	0,00	17 259,23	0,00	17 259,23	0,00	0,00	0,00
Wykonanie 2015	0,00	0,00	0,00	0,00	0,00	0,00	0,00	0,00	0,00
Plan 3 kw. 2016	0,00	0,00	0,00	0,00	0,00	0,00	0,00	0,00	0,00
Wykonanie 2016	0,00	0,00	0,00	0,00	0,00	0,00	0,00	0,00	0,00
2017	0,00	0,00	0,00	0,00	0,00	0,00	0,00	0,00	0,00
2018	0,00	0,00	0,00	0,00	0,00	0,00	0,00	0,00	0,00
2019	0,00	0,00	0,00	0,00	0,00	0,00	0,00	0,00	0,00
2020	0,00	0,00	0,00	0,00	0,00	0,00	0,00	0,00	0,00
2021	0,00	0,00	0,00	0,00	0,00	0,00	0,00	0,00	0,00
2022	0,00	0,00	0,00	0,00	0,00	0,00	0,00	0,00	0,00
2023	0,00	0,00	0,00	0,00	0,00	0,00	0,00	0,00	0,00
2024	0,00	0,00	0,00	0,00	0,00	0,00	0,00	0,00	0,00
2025	0,00	0,00	0,00	0,00	0,00	0,00	0,00	0,00	0,00
2026	0,00	0,00	0,00	0,00	0,00	0,00	0,00	0,00	0,00
2027	0,00	0,00	0,00	0,00	0,00	0,00	0,00	0,00	0,00
2028	0,00	0,00	0,00	0,00	0,00	0,00	0,00	0,00	0,00

Wiceprzewodniczący Rady

Alicja Anna Iwaniuk
Alicja Anna Iwaniuk

Wyszczególnienie	Dane uzupełniające o długu i jego spłacie						
	Spłaty rat kapitałowych oraz wykup papierów wartościowych, o których mowa w pkt. 5.1., wynikające wyłącznie z tytułu zobowiązań już zaciągniętych ^x	Kwota długu, którego planowana spłata dokona się z wydatków budżetu ^x	Wydatki zmniejszające dług ^x	w tym:			Wynik operacji niekasowych wpływających na kwotę długu (m.in. umorzenia, różnice kursowe) ^x
				spłata zobowiązań wymagalnych z lat poprzednich, innych niż w poz. 14.3.3 ^x	związane z umowami zaliczanymi do tytułów dłużnych wliczanych do państwowego długu publicznego ^x	wypłaty z tytułu wymagalnych poręczeń i gwarancji ^x	
Lp	14.1	14.2	14.3	14.3.1	14.3.2	14.3.3	14.4
Wykonanie 2014	0,00	0,00	0,00	0,00	0,00	0,00	0,00
Wykonanie 2015	390 000,00	1 672,03	0,00	0,00	0,00	0,00	0,00
Plan 3 kw. 2016	130 000,00	0,00	1 672,03	1 672,03	0,00	0,00	0,00
Wykonanie 2016	130 000,00	2 096,59	1 672,03	1 672,03	0,00	0,00	0,00
2017	0,00	0,00	2 096,59	2 096,59	0,00	0,00	0,00
2018	0,00	0,00	0,00	0,00	0,00	0,00	0,00
2019	500 000,00	0,00	0,00	0,00	0,00	0,00	0,00
2020	1 000 000,00	0,00	0,00	0,00	0,00	0,00	0,00
2021	1 100 000,00	0,00	0,00	0,00	0,00	0,00	0,00
2022	1 100 000,00	0,00	0,00	0,00	0,00	0,00	0,00
2023	1 040 000,00	0,00	0,00	0,00	0,00	0,00	0,00
2024	1 040 000,00	0,00	0,00	0,00	0,00	0,00	0,00
2025	1 000 000,00	0,00	0,00	0,00	0,00	0,00	0,00
2026	660 000,00	0,00	0,00	0,00	0,00	0,00	0,00
2027	500 000,00	0,00	0,00	0,00	0,00	0,00	0,00
2028	500 000,00	0,00	0,00	0,00	0,00	0,00	0,00

Wiceprzewodniczący Rady

 Alicja Anna Iwaniuk

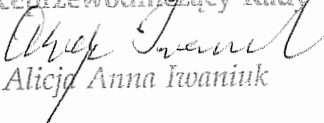
* Informacja o spełnieniu wskaźnika spłaty zobowiązań określonego w art. 243 ustawy po uwzględnieniu zobowiązań związku współtworzonego przez jednostkę samorządu terytorialnego oraz po uwzględnieniu ustawowych wyłączeń zostanie automatycznie wygenerowana przez aplikację wskazaną przez Ministra Finansów, o której mowa w § 4 ust. 1 rozporządzenia Ministra Finansów z dnia 10 stycznia 2013 r. w sprawie wieloletniej prognozy finansowej jednostki samorządu terytorialnego (Dz. U. z 2015 r. poz. 92). Automatyczne wyliczenia danych na podstawie wartości historycznych i prognozowanych przez jednostkę samorządu terytorialnego dotyczą w szczególności także pozycji 9.6–9.6.1 i pozycji z sekcji 16.

** Należy wskazać jedną z następujących podstaw prawnych: art. 240a ust. 4 / art. 240a ust. 8 / art. 240b ustawy określającą procedurę jaką objęta jest jednostka samorządu terytorialnego.

x - pozycje oznaczone symbolem „x” sporządza się na okres, na który zaciągnięto oraz planuje się zaciągnąć zobowiązania dłużne (prognoza kwoty długu). Okres ten nie podlega wydłużeniu w sytuacji planowania wydatków z tytułu niewymagalnych poręczeń i gwarancji. W przypadku planowania wydatków z tytułu niewymagalnych poręczeń i gwarancji w okresie dłuższym niż okres, na który zaciągnięto oraz planuje się zaciągnąć zobowiązania dłużne, informacje o wydatkach z tytułu niewymagalnych poręczeń i gwarancji, wykraczających poza wspomniany okres, należy zamieścić w objaśnieniach do wieloletniej prognozy finansowej. W przypadku, gdy kwoty wydatków wynikające z limitów wydatków na przedsięwzięcia wykraczają poza okres prognozy kwoty długu to pozycje oznaczone symbolem „x” sporządza się do ostatniego roku, na który ustalono limit wydatków na realizację przedsięwzięć wieloletnich.

16) Pozycje sekcji 15 są wykazywane wyłącznie przez jednostki samorządu terytorialnego emitujące obligacje przychodowe.

17) Pozycje sekcji 16 wykazują wyłącznie jednostki objęte procedurą wynikającą z art. 240a lub art. 240b ustawy

Wiceprzewodniczący Rady

Alicja Anna Iwaniuk

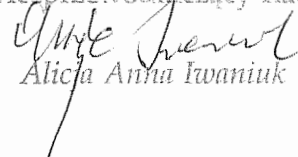
Przedsięwzięcia WPF

załącznik nr 2 do
uchwały nr RP_ LIII / 235 /2017 Z_DN_ 21_12_2017
z dnia 2017-12-21

kwoty w zł

L.p.	Nazwa i cel	Jednostka odpowiedzialna lub koordynująca	Okres realizacji		Łączne nakłady finansowe	Limit 2017	Limit 2018	Limit 2019	Limit 2020	Limit 2021	Limit zobowiązań
			Od	Do							
1	Wydatki na przedsięwzięcia-ogółem (1.1+1.2+1.3)				15 589 207,79	1 262 729,44	11 782 584,46	2 081 823,32	5 730,00	1 925,00	15 134 792,22
1.a	- wydatki bieżące				1 506 626,59	936 670,50	546 247,29	16 053,80	5 730,00	1 925,00	1 506 626,59
1.b	- wydatki majątkowe				14 082 581,20	326 058,94	11 236 337,17	2 065 769,52	0,00	0,00	13 628 165,63
1.1	Wydatki na programy, projekty lub zadania związane z programami realizowanymi z udziałem środków, o których mowa w art.5 ust.1 pkt 2 i 3 ustawy z dnia 27 sierpnia 2009.r. o finansach publicznych (Dz.U.Nr 157, poz.1240,z późn.zm.), z tego:				15 255 918,79	948 405,44	11 776 954,46	2 076 143,32	0,00	0,00	14 801 503,22
1.1.1	- wydatki bieżące				1 374 126,59	823 135,50	540 617,29	10 373,80	0,00	0,00	1 374 126,59
1.1.2	- wydatki majątkowe				13 881 792,20	125 269,94	11 236 337,17	2 065 769,52	0,00	0,00	13 427 376,63
1.2	Wydatki na programy, projekty lub zadania związane z umowami partnerstwa publiczno-prywatnego, z tego:				0,00	0,00	0,00	0,00	0,00	0,00	0,00
1.2.1	- wydatki bieżące				0,00	0,00	0,00	0,00	0,00	0,00	0,00
1.2.2	- wydatki majątkowe				0,00	0,00	0,00	0,00	0,00	0,00	0,00
1.3	Wydatki na programy, projekty lub zadania pozostałe (inne niż wymienione w pkt 1.1 i 1.2) z tego				333 289,00	314 324,00	5 630,00	5 680,00	5 730,00	1 925,00	333 289,00
1.3.1	- wydatki bieżące				132 500,00	113 535,00	5 630,00	5 680,00	5 730,00	1 925,00	132 500,00
1.3.2	- wydatki majątkowe				200 789,00	200 789,00	0,00	0,00	0,00	0,00	200 789,00

Wiceprzewodniczący Rady


Alicja Anna Iwaniuk

UZASADNIENIE

do uchwały Rady Powiatu w Gołdapi Nr LIII / 235 / 2017 r. z dnia 21 grudnia 2017 r. w sprawie zmian Wieloletniej Prognozy Finansowej na lata 2017 - 2028

W Wieloletniej Prognozie Finansowej Powiatu Gołdapskiego na lata 2017–2028 dokonuje się urealnienia danych dotyczących finansowania programów, projektów lub zadań realizowanych z udziałem środków, o których mowa w art. 5 ust. 1 pkt 2 i 3 ustawy.

Wieloletnia prognoza finansowa odzwierciedla aktualny stan budżetu powiatu po dokonanych zmianach:

Plan dochodów zwiększa się o kwotę 127 158,00 zł i po zmianach wynosi 28 138 131,58 zł

Plan wydatków zmniejsza się o kwotę 8 594,72 zł i po zmianach wynosi 29 404 483,90 zł

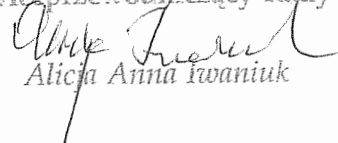
Deficyt budżetu powiatu wynosi 1 266 352,32 zł

Przychody po zmianie wynoszą 1 266 352,32 zł

Rozchody 0,00 zł.

Opracowała: *Bożena Radzewicz*

Wiceprzewodniczący Rady



Alicja Anna Iwaniuk
Alicja Anna Iwaniuk