

**UCHWAŁA Nr 106/2016**  
**ZARZĄDU POWIATU W GOŁDAPU**  
**z dnia 5 grudnia 2016 r.**

**w sprawie wprowadzenia autopoprawek do projektu Wieloletniej Prognozy Finansowej Powiatu Goldapskiego na lata 2017 - 2033**

*Na podstawie art. 230 ust. 1 i 2 ustawy z 27 sierpnia 2009r. o finansach publicznych (t. j. Dz.U. z 2016 r., poz. 1870)*

**Zarząd Powiatu uchwala, co następuje:**


§ 1. Wprowadza się autopoprawki do projektu Wieloletniej Prognozy Finansowej Powiatu Goldapskiego na lata 2017 – 2033, stanowiący załącznik Nr 1 do niniejszej uchwały.

§ 2. Wprowadza się autopoprawki do objaśnień do Wieloletniej Prognozy Finansowej Powiatu Goldapskiego na lata 2017 – 2033, stanowiące załącznik Nr 2 do niniejszej uchwały.



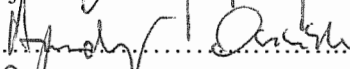

§ 3. Uchwałę przedkłada się Radzie Powiatu w Gołdapi, celem uwzględnienia autopoprawek i uchwalenia Wieloletniej Prognozy Finansowej Powiatu Goldapskiego na lata 2017 – 2033.

§ 4. Uchwała wchodzi w życie z dniem podjęcia i podlega ogłoszeniu przez podanie do publicznej wiadomości.

Starosta Gołdapski

  
Andrzej Ciolek

Członkowie Zarządu

1. Grażyna Barbara Senda ..... 
2. Marzanna Marianna Wardziejewska ..... 
3. Andrzej Jan Osiński ..... 
4. Bogdan Michnicz ..... 

## UZASADNIENIE

### do uchwały Zarządu Powiatu w Gołdapi Nr 106/2016 r. z dnia 5 grudnia 2016 r. w sprawie wprowadzenia autopoprawek do projektu Wieloletniej Prognozy Finansowej Powiatu Gołdapskiego na lata 2017 - 2033

W projekcie Wieloletniej Prognozy Finansowej Powiatu Gołdapskiego na lata 2017 – 2033 i załącznikach dokonano następujących poprawek.

- I. Projekt uchwały w sprawie uchwalenia Wieloletniej Prognozy Finansowej Powiatu Gołdapskiego na lata 2017 – 2033 pozostaje bez zmian.
- II. Dokonano zmian w załączniku Nr 1 do projektu uchwały tj.
  1. zwiększono wysokość dochodów ogółem w tym dochodów bieżących o kwotę 812 580,22 zł z tytułu dotacji rozwojowej na realizację projektów:
    - „*Szkola naszych oczekowań*”- dostosowanie systemów kształcenia i szkolenia do potrzeb rynku pracy oraz tworzenia i rozwoju systemów uczenia się poprzez praktyczną naukę zawodu w kwocie 479 957,98 zł,
    - „*Świat bez tajemnic*”- podniesienie jakości oferty edukacyjnej ukierunkowanej na rozwój kompetencji kluczowych uczniów w kwocie 332 622,24 zł.
  2. Zwiększono wysokość wydatków bieżących o kwotę 812 580,22 z przeznaczeniem na realizację projektów:
    - „*Szkola naszych oczekowań*”- dostosowanie systemów kształcenia i szkolenia do potrzeb rynku pracy oraz tworzenia i rozwoju systemów uczenia się poprzez praktyczną naukę zawodu w kwocie 533 286,65 zł,
    - „*Świat bez tajemnic*”- podniesienie jakości oferty edukacyjnej ukierunkowanej na rozwój kompetencji kluczowych uczniów w kwocie 332 622,24 zł.
    - Wkład własny zabezpieczono poprzez pomniejszenie wydatków bieżących w innej podziale klasyfikacji budżetowej tj. w rozdziale 80195 – kwota 53 328,67 zł.
  3. Zmniejszono o 166 612,00 zł kwotę wydatków majątkowych na realizację zadania:  
„*Opracowanie dokumentacji technicznej dla zadania termomodernizacja budynków szpitalnych i oświatowych w Gołdapi*”
  4. Zmianie uległ wynik budżetu, w związku z czym deficyt wynosi 1 957 388,00 zł. Zostanie sfinansowany przychodami z emisji obligacji, których wysokość po zmianie wynosi 1 957 388,00 zł.
- III. Dokonano zmian w załączniku Nr 2 do projektu uchwały tj:
  - określono limity dla przedsięwzięć „*Szkola naszych oczekowań*” w kwocie łącznej 931 777,85 zł oraz „*Świat bez tajemnic*” w kwocie łącznej 400 546,94 zł,
  - zmniejszono limit ogólny o kwotę 166 612,00 zł na realizację zadania „*Opracowanie dokumentacji technicznej dla zadania termomodernizacja budynków szpitalnych i oświatowych w Gołdapi*”

STAROSTA

  
Andrzej Ciołek

Po zmianach w 2017 r. :

Plan dochodów wynosi 26 138 154,22 zł.

– bieżące – 25 879 824,22 zł,

– majątkowe – 258 330,00 zł.

Plan wydatków wynosi 28 095 542,22 zł.

– bieżące – 25 691 905,22 zł,

– majątkowe – 2 403 637,00 zł.

Deficyt budżetu 1 957 388,00 zł.

Przychody 1 957 388,00 zł.

Rozchody 0,00 zł.

Opracowała: *Bożena Radzewicz*

Gołdap, 29.11.2016 r.

STAROSTA

*Ar.*  
*Andrzej Ciołek*

PROJEKT

Załącznik nr 1  
do Uchwały nr 106/2016  
Zarządu Powiatu w Gołdapi  
z dnia 5 grudnia 2016 r.

UCHWAŁA NR        /        /2016  
RADY POWIATU W GOŁDAPI  
z dnia ..... r.

w sprawie uchwalenia Wieloletniej Prognozy Finansowej Powiatu Gołdapskiego  
na lata 2017–2033

Na podstawie art. 226, art. 227, art. 228, art. 230 ust. 6 i art. 243 ustawy z dnia 27 sierpnia 2009 r. o finansach publicznych (t. j. Dz.U. z 2016 r., poz. 1870) oraz art. 12 pkt. 11 ustawy z dnia 5 czerwca 1998 r. o samorządzie powiatowym (t.j. Dz.U. z 2016 r., poz. 814 ze zm.)

**Rada Powiatu Gołdapskiego uchwala, co następuje:**

§ 1. Przyjmuje się Wieloletnią Prognozę Finansową Powiatu Gołdapskiego na lata 2017–2033, zgodnie z załącznikiem nr 1 do niniejszej uchwały.

§ 2. Przyjmuje się wykaz przedsięwzięć realizowanych w latach 2017–2020, zgodnie z załącznikiem nr 2 do niniejszej uchwały.

§ 3. 1. Upoważnia się Zarząd Powiatu do zaciągania zobowiązań związanych z realizacją przedsięwzięć, określonych w załączniku Nr 2 do niniejszej uchwały.

2. Upoważnia się Zarząd Powiatu do zaciągania zobowiązań z tytułu umów, których realizacja w roku budżetowym i w latach następnych jest niezbędna do zapewnienia ciągłości działania jednostki i z których wynikające płatności wykraczają poza rok budżetowy.

§ 4. 1. Upoważnia się Zarząd Powiatu do:

- 1) przekazania uprawnień kierownikom jednostek organizacyjnych powiatu do zaciągania zobowiązań, związanych z realizacją przedsięwzięć, określonych w załączniku nr 2,
- 2) przekazania uprawnień kierownikom jednostek organizacyjnych powiatu do zaciągania zobowiązań z tytułu umów, których realizacja w roku budżetowym i latach następnych jest niezbędna do zapewnienia ciągłości działania jednostki i z których wynikające płatności wykraczają poza rok budżetowy.

§ 5. Traci moc uchwała Rady Powiatu Gołdapskiego Nr XVIII/79/2015 z dnia 17 grudnia 2015 r. z późn. zm. w sprawie uchwalenia Wieloletniej Prognozy Finansowej Powiatu Gołdapskiego na lata 2016 - 2028.

§ 6. Wykonanie uchwały powierza się Zarządowi Powiatu w Gołdapi.

§ 7. Uchwała wchodzi w życie z dniem 1 stycznia 2017 r. i podlega ogłoszeniu w sposób zwyczajowo przyjęty.

Przewodniczący Rady Powiatu

Stefan Adam Piech

STAROSTA  
Poc.  
Andrzej Ciołek

# Wieloletnia Prognoza Finansowa

1)

Wyszczególnienie	Dochody ogółem <sup>x</sup>	z tego:									
		Dochody bieżące <sup>x</sup>	w tym:						Dochody majątkowe <sup>x</sup>	w tym:	
			dochody z tytułu udziału we wpływach z podatku dochodowego od osób fizycznych	dochody z tytułu udziału we wpływach z podatku dochodowego od osób prawnych	podatki i opłaty <sup>3)</sup>	w tym:		z tytułu dotacji i środków przeznaczonych na cele bieżące		ze sprzedaży majątku <sup>x</sup>	z tytułu dotacji oraz środków przeznaczonych na inwestycje
						z podatku od nieruchomości	z subwencji ogólnej				
Lp	1	1.1	1.1.1	1.1.2	1.1.3	1.1.3.1	1.1.4	1.1.5	1.2	1.2.1	1.2.2
Formuła	[1.1]+[1.2]										
Wykonanie 2014	31 272 616,15	27 786 048,00	2 579 011,00	49 128,32	0,00	0,00	14 453 341,00	10 704 585,40	3 486 568,15	51 825,33	3 434 742,82
Wykonanie 2015	29 625 891,10	25 508 046,89	2 844 799,00	46 469,10	0,00	0,00	13 970 618,00	8 646 160,79	4 117 844,21	114 600,29	4 003 243,92
Plan 3 kw. 2016	25 717 894,39	25 472 314,39	2 915 032,00	30 000,00	0,00	0,00	13 770 746,00	8 756 536,39	245 580,00	145 580,00	100 000,00
Wykonanie 2016	26 021 930,37	25 776 350,37	2 915 032,00	30 000,00	0,00	0,00	13 770 746,00	9 060 572,37	245 580,00	145 580,00	100 000,00
2017	26 138 154,22	25 879 824,22	3 226 585,00	40 000,00	0,00	0,00	13 828 468,00	8 784 771,22	258 330,00	20 500,00	237 830,00
2018	26 865 817,00	26 365 817,00	3 259 818,00	40 000,00	0,00	0,00	14 528 901,00	8 537 098,00	500 000,00	200 000,00	300 000,00
2019	26 928 791,00	26 428 791,00	3 293 394,00	40 000,00	0,00	0,00	14 678 548,00	8 416 849,00	500 000,00	200 000,00	300 000,00
2020	27 626 434,00	27 446 434,00	3 327 316,00	40 000,00	0,00	0,00	15 536 306,00	8 542 812,00	180 000,00	180 000,00	0,00
2021	27 711 344,00	27 531 344,00	3 258 732,00	40 000,00	0,00	0,00	15 536 306,00	8 696 306,00	180 000,00	180 000,00	0,00
2022	27 456 632,00	27 456 632,00	3 258 732,00	40 000,00	0,00	0,00	15 536 306,00	8 621 594,00	0,00	0,00	0,00
2023	27 456 632,00	27 456 632,00	3 258 732,00	40 000,00	0,00	0,00	15 536 306,00	8 621 594,00	0,00	0,00	0,00
2024	27 456 632,00	27 456 632,00	3 258 732,00	40 000,00	0,00	0,00	15 536 306,00	8 621 594,00	0,00	0,00	0,00
2025	27 456 632,00	27 456 632,00	3 258 732,00	40 000,00	0,00	0,00	15 536 306,00	8 621 594,00	0,00	0,00	0,00
2026	27 456 632,00	27 456 632,00	3 258 732,00	40 000,00	0,00	0,00	15 536 306,00	8 621 594,00	0,00	0,00	0,00
2027	27 456 632,00	27 456 632,00	3 258 732,00	40 000,00	0,00	0,00	15 536 306,00	8 621 594,00	0,00	0,00	0,00
2028	27 456 632,00	27 456 632,00	3 258 732,00	40 000,00	0,00	0,00	15 536 306,00	8 621 594,00	0,00	0,00	0,00
2029	27 456 632,00	27 456 632,00	3 258 732,00	40 000,00	0,00	0,00	15 536 306,00	8 621 594,00	0,00	0,00	0,00
2030	27 456 632,00	27 456 632,00	3 258 732,00	40 000,00	0,00	0,00	15 536 306,00	8 621 594,00	0,00	0,00	0,00
2031	27 456 632,00	27 456 632,00	3 258 732,00	40 000,00	0,00	0,00	15 536 306,00	8 621 594,00	0,00	0,00	0,00
2032	27 456 632,00	27 456 632,00	3 258 732,00	40 000,00	0,00	0,00	15 536 306,00	8 621 594,00	0,00	0,00	0,00
2033	27 456 632,00	27 456 632,00	3 258 732,00	40 000,00	0,00	0,00	15 536 306,00	8 621 594,00	0,00	0,00	0,00

- 1) Wzór może być stosowany także w układzie pionowym, w którym poszczególne pozycje są przedstawione w kolumnach, a lata w wierszach.
- 2) Zgodnie z art. 227 ustawy z dnia 27 sierpnia 2009 r. o finansach publicznych (Dz. U. z 2013 r. poz. 885 z póź. zm.) zwanej dalej „ustawą”, wieloletnia prognoza finansowa obejmuje okres roku budżetowego oraz co najmniej trzech kolejnych lat. W sytuacji dłuższego okresu prognozowania finansowego wzór stosuje się także dla lat wykraczających poza minimalny (4 letni) okres prognozy, wynikający z art. 227 ustawy.
- 3) W pozycji wykazuje się kwoty wszystkich podatków i opłat pobieranych przez jednostki samorządu terytorialnego, a nie tylko podatków i opłat lokalnych.

STAROSTA

  
Andrzej Ciołek

Wyszczególnienie	Wydatki ogółem <sup>x</sup>	z tego:								Wydatki majątkowe
		Wydatki bieżące <sup>x</sup>	w tym:					w tym:		
			z tytułu poręczeń i gwarancji <sup>x</sup>	w tym:		wydatki na obsługę długu	odsetki i dyskonto określone w art. 243 ust. 1 ustawy <sup>x</sup>	w tym:		
				gwarancje i poręczenia podlegające wyłączeniu z limitu spłaty zobowiązań, o którym mowa w art. 243 ustawy	na spłatę przejętych zobowiązań samodzielnego publicznego zakładu opieki zdrowotnej przekształconego na zasadach określonych w przepisach o działalności leczniczej, w wysokości w jakiej nie podlegają sfinansowaniu dotacja z budżetu państwa <sup>1)</sup>			odsetki i dyskonto podlegające wyłączeniu z limitu spłaty zobowiązań, o którym mowa w art. 243 ustawy, w terminie nie dłuższym niż 90 dni po zakończeniu programu, projektu lub zadania i otrzymaniu refundacji z tych środków (bez odsetek i dyskonta od zobowiązań na wkład krajowy) <sup>x</sup>	odsetki i dyskonto podlegające wyłączeniu z limitu spłaty zobowiązań, o którym mowa w art. 243 ustawy, z tytułu zobowiązań zaciągniętych na wkład krajowy <sup>x</sup>	
2.1	2.1.1	2.1.1.1	2.1.2	2.1.3	2.1.3.1	2.1.3.1.1	2.1.3.1.2	2.2		
Lp	2	2.1	2.1.1	2.1.1.1	2.1.2	2.1.3	2.1.3.1	2.1.3.1.1	2.1.3.1.2	2.2
Formuła	[2.1] + [2.2]									
Wykonanie 2014	32 319 507,10	26 840 452,14	182 942,92	0,00	0,00	275 407,40	270 407,40	0,00	0,00	5 479 054,96
Wykonanie 2015	30 571 571,16	24 991 334,16	0,00	0,00	0,00	251 574,97	241 574,97	0,00	0,00	5 580 237,00
Plan 3 kw. 2016	25 587 894,39	24 727 625,39	0,00	0,00	0,00	270 000,00	245 000,00	0,00	0,00	860 269,00
Wykonanie 2016	26 223 709,63	25 363 440,63	0,00	0,00	0,00	260 000,00	245 000,00	0,00	0,00	860 269,00
2017	28 095 542,22	25 691 905,22	0,00	0,00	0,00	320 000,00	290 000,00	0,00	0,00	2 403 637,00
2018	26 865 817,00	24 145 817,00	0,00	0,00	0,00	335 000,00	325 000,00	0,00	0,00	2 720 000,00
2019	26 428 791,00	25 208 791,00	0,00	0,00	x	335 000,00	325 000,00	0,00	0,00	1 220 000,00
2020	26 626 434,00	25 446 434,00	0,00	0,00	x	338 500,00	318 500,00	0,00	0,00	1 180 000,00
2021	26 611 344,00	25 631 344,00	0,00	0,00	x	306 000,00	306 000,00	0,00	0,00	980 000,00
2022	26 356 632,00	25 856 632,00	0,00	0,00	x	275 000,00	275 000,00	0,00	0,00	500 000,00
2023	26 416 632,00	26 416 632,00	0,00	0,00	x	244 000,00	244 000,00	0,00	0,00	0,00
2024	26 416 632,00	26 416 632,00	0,00	0,00	x	215 000,00	215 000,00	0,00	0,00	0,00
2025	26 456 632,00	26 456 632,00	0,00	0,00	x	186 000,00	186 000,00	0,00	0,00	0,00
2026	26 796 632,00	26 796 632,00	0,00	0,00	x	158 000,00	158 000,00	0,00	0,00	0,00
2027	26 956 632,00	26 756 632,00	0,00	0,00	x	140 000,00	140 000,00	0,00	0,00	200 000,00
2028	26 956 632,00	26 756 632,00	0,00	0,00	x	117 000,00	117 000,00	0,00	0,00	200 000,00
2029	27 031 632,00	26 906 632,00	0,00	0,00	x	102 000,00	102 000,00	0,00	0,00	125 000,00
2030	27 031 632,00	26 906 632,00	0,00	0,00	x	81 000,00	81 000,00	0,00	0,00	125 000,00
2031	27 031 632,00	26 906 632,00	0,00	0,00	x	60 000,00	60 000,00	0,00	0,00	125 000,00
2032	27 031 632,00	26 906 632,00	0,00	0,00	x	39 000,00	39 000,00	0,00	0,00	125 000,00
2033	27 199 244,00	26 906 632,00	0,00	0,00	x	18 000,00	18 000,00	0,00	0,00	292 612,00

4) W pozycji wykazuje się kwoty dla lat budżetowych 2013-2018.

STANOWISKO  
  
 Andrzej Ciołek

Wyszczególnienie	Wynik budżetu <sup>x</sup>	Przychody budżetu <sup>x</sup>	z tego:							
			Nadwyżka budżetowa z lat ubiegłych	w tym:		Wolne środki, o których mowa w art. 217 ust.2 pkt 6 ustawy <sup>x</sup>	Kredyty, pożyczki, emisja papierów wartościowych <sup>x</sup>	w tym:		Inne przychody niezwiązane z zaciągnięciem długu <sup>5)</sup> <sup>x</sup>
				na pokrycie deficytu <sup>x</sup> budżetu				na pokrycie deficytu <sup>x</sup> budżetu		
Lp	3	4	4.1	4.1.1	4.2	4.2.1	4.3	4.3.1	4.4	4.4.1
Formuła	[1] -[2]	[4.1] + [4.2] + [4.3] + [4.4]								
Wykonanie 2014	-1 046 890,95	3 015 845,81	0,00	0,00	2 015 845,81	47 431,56	1 000 000,00	1 000 000,00	0,00	0,00
Wykonanie 2015	-945 680,06	2 628 954,82	0,00	0,00	1 968 954,82	285 680,06	660 000,00	660 000,00	0,00	0,00
Plan 3 kw. 2016	130 000,00	0,00	0,00	0,00	0,00	0,00	0,00	0,00	0,00	0,00
Wykonanie 2016	-201 779,26	331 779,26	0,00	0,00	331 779,26	201 779,26	0,00	0,00	0,00	0,00
2017	-1 957 388,00	1 957 388,00	0,00	0,00	0,00	0,00	1 957 388,00	1 957 388,00	0,00	0,00
2018	0,00	0,00	0,00	0,00	0,00	0,00	0,00	0,00	0,00	0,00
2019	500 000,00	0,00	0,00	0,00	0,00	0,00	0,00	0,00	0,00	0,00
2020	1 000 000,00	0,00	0,00	0,00	0,00	0,00	0,00	0,00	0,00	0,00
2021	1 100 000,00	0,00	0,00	0,00	0,00	0,00	0,00	0,00	0,00	0,00
2022	1 100 000,00	0,00	0,00	0,00	0,00	0,00	0,00	0,00	0,00	0,00
2023	1 040 000,00	0,00	0,00	0,00	0,00	0,00	0,00	0,00	0,00	0,00
2024	1 040 000,00	0,00	0,00	0,00	0,00	0,00	0,00	0,00	0,00	0,00
2025	1 000 000,00	0,00	0,00	0,00	0,00	0,00	0,00	0,00	0,00	0,00
2026	660 000,00	0,00	0,00	0,00	0,00	0,00	0,00	0,00	0,00	0,00
2027	500 000,00	0,00	0,00	0,00	0,00	0,00	0,00	0,00	0,00	0,00
2028	500 000,00	0,00	0,00	0,00	0,00	0,00	0,00	0,00	0,00	0,00
2029	425 000,00	0,00	0,00	0,00	0,00	0,00	0,00	0,00	0,00	0,00
2030	425 000,00	0,00	0,00	0,00	0,00	0,00	0,00	0,00	0,00	0,00
2031	425 000,00	0,00	0,00	0,00	0,00	0,00	0,00	0,00	0,00	0,00
2032	425 000,00	0,00	0,00	0,00	0,00	0,00	0,00	0,00	0,00	0,00
2033	257 388,00	0,00	0,00	0,00	0,00	0,00	0,00	0,00	0,00	0,00

5) W pozycji wykazuje się w szczególności kwoty przychodów z tytułu prywatyzacji majątku oraz spłaty pożyczek udzielonych ze środków jednostki.

STAROSTA  
  
 Andrzej Ciolek



Wyszczególnienie	Rozchody budżetu <sup>x</sup>	z tego:					Inne rozchody niezwiązane ze spłatą długu
		Spłaty rat kapitałowych kredytów i pożyczek oraz wykup papierów wartościowych <sup>x</sup>	w tym:			w tym łączna kwota przypadających na dany rok kwot wyłączeń z limitu spłaty zobowiązań, o którym mowa w art. 243 ustawy	
			z tego:				
			kwota przypadających na dany rok kwot ustawowych wyłączeń określonych w art. 243 ust. 3 ustawy <sup>x</sup>	kwota przypadających na dany rok kwot ustawowych wyłączeń określonych w art. 243 ust. 3a ustawy <sup>x</sup>	kwota przypadających na dany rok kwot ustawowych wyłączeń innych niż określone w art. 243 ustawy <sup>x</sup>		
Lp	5	5.1	5.1.1	5.1.1.1	5.1.1.2	5.1.1.3	5.2
Formuła	[5.1] + [5.2]		[5.1.1.1] + [5.1.1.2] + [5.1.1.3]				
Wykonanie 2014	0,00	0,00	0,00	0,00	0,00	0,00	0,00
Wykonanie 2015	390 000,00	390 000,00	0,00	0,00	0,00	0,00	0,00
Plan 3 kw. 2016	130 000,00	130 000,00	0,00	0,00	0,00	0,00	0,00
Wykonanie 2016	130 000,00	130 000,00	0,00	0,00	0,00	0,00	0,00
2017	0,00	0,00	0,00	0,00	0,00	0,00	0,00
2018	0,00	0,00	0,00	0,00	0,00	0,00	0,00
2019	500 000,00	500 000,00	0,00	0,00	0,00	0,00	0,00
2020	1 000 000,00	1 000 000,00	0,00	0,00	0,00	0,00	0,00
2021	1 100 000,00	1 100 000,00	0,00	0,00	0,00	0,00	0,00
2022	1 100 000,00	1 100 000,00	0,00	0,00	0,00	0,00	0,00
2023	1 040 000,00	1 040 000,00	0,00	0,00	0,00	0,00	0,00
2024	1 040 000,00	1 040 000,00	0,00	0,00	0,00	0,00	0,00
2025	1 000 000,00	1 000 000,00	0,00	0,00	0,00	0,00	0,00
2026	660 000,00	660 000,00	0,00	0,00	0,00	0,00	0,00
2027	500 000,00	500 000,00	0,00	0,00	0,00	0,00	0,00
2028	500 000,00	500 000,00	0,00	0,00	0,00	0,00	0,00
2029	425 000,00	425 000,00	0,00	0,00	0,00	0,00	0,00
2030	425 000,00	425 000,00	0,00	0,00	0,00	0,00	0,00
2031	425 000,00	425 000,00	0,00	0,00	0,00	0,00	0,00
2032	425 000,00	425 000,00	0,00	0,00	0,00	0,00	0,00
2033	257 388,00	257 388,00	0,00	0,00	0,00	0,00	0,00


6) W pozycji wykazuje się w szczególności wyłączenia wynikające z art. 36 ustawy z dnia 7 grudnia 2012 r. o zmianie niektórych ustaw w związku z realizacją ustawy budżetowej (Dz.U. poz. 1456 oraz z 2013 r. poz. 1199) oraz kwoty wykupu obligacji przychodowych.

STAROSTA  
  
 Andrzej Ciołek

Wyszczególnienie	Kwota długu <sup>x</sup>	Kwota zobowiązań wynikających z przejęcia przez jednostkę samorządu terytorialnego zobowiązań po likwidowanych i przekształcanych jednostkach zaliczanych do sektora finansów publicznych	Relacja zrównowazenia wydatków bieżących, o której mowa w art. 242 ustawy	
			Różnica między dochodami bieżącymi a wydatkami bieżącymi	Różnica między dochodami bieżącymi, skorygowanymi o środki <sup>7)</sup> a wydatkami bieżącymi, pomniejszonymi o wydatki <sup>8)</sup>
Lp	6	7	8,1	8,2
Formuła			[1.1] - [2.1]	{[1.1] + [4.1] + [4.2] - ([2.1] - [2.1.2])}
Wykonanie 2014	8 300 000,00	0,00	945 595,86	2 961 441,67
Wykonanie 2015	8 571 672,03	0,00	516 712,73	2 485 667,55
Plan 3 kw. 2016	8 440 000,00	0,00	744 689,00	744 689,00
Wykonanie 2016	8 440 000,00	0,00	412 909,74	744 689,00
2017	10 397 388,00	0,00	187 919,00	187 919,00
2018	10 397 388,00	0,00	2 220 000,00	2 220 000,00
2019	9 897 388,00	0,00	1 220 000,00	1 220 000,00
2020	8 897 388,00	0,00	2 000 000,00	2 000 000,00
2021	7 797 388,00	0,00	1 900 000,00	1 900 000,00
2022	6 697 388,00	0,00	1 600 000,00	1 600 000,00
2023	5 657 388,00	0,00	1 040 000,00	1 040 000,00
2024	4 617 388,00	0,00	1 040 000,00	1 040 000,00
2025	3 617 388,00	0,00	1 000 000,00	1 000 000,00
2026	2 957 388,00	0,00	660 000,00	660 000,00
2027	2 457 388,00	0,00	700 000,00	700 000,00
2028	1 957 388,00	0,00	700 000,00	700 000,00
2029	1 532 388,00	0,00	550 000,00	550 000,00
2030	1 107 388,00	0,00	550 000,00	550 000,00
2031	682 388,00	0,00	550 000,00	550 000,00
2032	257 388,00	0,00	550 000,00	550 000,00
2033	0,00	0,00	550 000,00	550 000,00

7) Skorygowanie o środki określone w przepisach dotyczący w szczególności powiększenia o nadwyżkę budżetową z lat ubiegłych, zgodnie z art. 242 ustawy.

8) Pomniejszenie wydatków bieżących, zgodnie z art. 36 ust. 1 pkt 1 ustawy z dnia 7 grudnia 2012 r. o zmianie niektórych ustaw w związku z realizacją ustawy budżetowej, dotyczy lat 2013-2015.

STANOWISKO  
  
 Andrzej Ciołek



Wyszczególnienie	Przeznaczenie prognozowanej nadwyżki budżetowej <sup>10)</sup>	Informacje uzupełniające o wybranych rodzajach wydatków budżetowych									
		w tym na:		z tego:					Wydatki inwestycyjne kontynuowane <sup>12)</sup>	Nowe wydatki inwestycyjne <sup>13)</sup>	Wydatki majątkowe w formie dotacji
		Splaty kredytów, pożyczek i wykup papierów wartościowych	Wydatki bieżące na wynagrodzenia i składki od nich naliczane	Wydatki związane z funkcjonowaniem organów jednostki samorządu terytorialnego <sup>11)</sup>	Wydatki objęte limitem, o którym mowa w art. 226 ust. 3 pkt 4 ustawy	bieżące	majątkowe	Wydatki inwestycyjne kontynuowane <sup>12)</sup>			
Lp	10	10.1	11.1	11.2	11.3	11.3.1	11.3.2	11.4	11.5	11.6	
Formuła					[11.3.1] + [11.3.2]						
Wykonanie 2014	0,00	0,00	15 373 465,25	3 150 213,83	5 039 418,38	2 264 208,38	2 775 210,00	1 903 636,00	6 776 554,39	1 909 946,00	
Wykonanie 2015	0,00	0,00	15 651 034,65	3 207 125,82	1 249 097,09	716 750,56	532 346,53	1 056 959,99	4 517 269,94	8 268,07	
Plan 3 kw. 2015	0,00	130 000,00	15 670 806,15	3 373 443,00	148 205,45	148 205,45	0,00	0,00	699 650,00	160 619,00	
Wykonanie 2016	0,00	0,00	16 003 377,17	3 474 162,00	148 205,45	148 205,45	0,00	0,00	699 650,00	160 619,00	
2017	0,00	0,00	15 362 367,09	3 689 509,30	1 189 596,89	985 908,89	203 688,00	203 688,00	2 059 330,00	140 619,00	
2018	0,00	0,00	15 046 264,00	3 383 138,00	1 853 915,90	1 853 915,90	0,00	0,00	1 800 000,00	0,00	
2019	500 000,00	500 000,00	15 046 264,00	3 386 521,00	750 000,00	750 000,00	0,00	0,00	100 000,00	0,00	
2020	1 000 000,00	1 000 000,00	15 046 264,00	3 389 908,00	750 000,00	750 000,00	0,00	0,00	180 000,00	0,00	
2021	1 100 000,00	1 100 000,00	15 046 264,00	3 393 298,00	0,00	0,00	0,00	0,00	180 000,00	0,00	
2022	1 100 000,00	1 100 000,00	15 046 264,00	3 396 691,00	0,00	0,00	0,00	0,00	20 000,00	0,00	
2023	1 040 000,00	1 040 000,00	15 046 264,00	3 400 088,00	0,00	0,00	0,00	0,00	0,00	0,00	
2024	1 040 000,00	1 040 000,00	15 046 264,00	3 403 488,00	0,00	0,00	0,00	0,00	0,00	0,00	
2025	1 000 000,00	1 000 000,00	15 046 264,00	3 406 891,00	0,00	0,00	0,00	0,00	0,00	0,00	
2026	660 000,00	660 000,00	15 046 264,00	3 410 298,00	0,00	0,00	0,00	0,00	0,00	0,00	
2027	500 000,00	500 000,00	15 046 264,00	3 413 708,00	0,00	0,00	0,00	0,00	0,00	0,00	
2028	500 000,00	500 000,00	15 046 264,00	3 417 122,00	0,00	0,00	0,00	0,00	0,00	0,00	
2029	425 000,00	425 000,00	15 046 264,00	3 417 122,00	0,00	0,00	0,00	0,00	0,00	0,00	
2030	425 000,00	425 000,00	15 046 264,00	3 417 122,00	0,00	0,00	0,00	0,00	0,00	0,00	
2031	425 000,00	425 000,00	15 046 264,00	3 417 122,00	0,00	0,00	0,00	0,00	0,00	0,00	
2032	425 000,00	425 000,00	15 046 264,00	3 417 122,00	0,00	0,00	0,00	0,00	0,00	0,00	
2033	257 388,00	257 388,00	15 046 264,00	3 417 122,00	0,00	0,00	0,00	0,00	0,00	0,00	

10) Przeznaczenie nadwyżki budżetowej, inne niż splaty kredytów, pożyczek i wykup papierów wartościowych, wymaga określenia w objaśnieniach do wieloletniej prognozy finansowej.

11) W pozycji wykazuje się kwoty wydatków w ramach zadań własnych klasyfikowanych w dziale 750- Administracja publiczna w rozdziałach właściwych dla organów i urzędów jednostki samorządu terytorialnego (rozdziały od 75017 do 75023).

12) W pozycji wykazuje się wartość inwestycji rozpoczętych co najmniej w poprzednim roku budżetowym, którego dotyczy kolumna.

13) W pozycji wykazuje się wartość nowych inwestycji, które planuje się rozpocząć w roku, którego dotyczy kolumna.

STAROSTA  
Miej Ciołek

Wyszczególnienie	Finansowanie programów, projektów lub zadań realizowanych z udziałem środków, o których mowa w art. 5 ust. 1 pkt 2 i 3 ustawy								
	Dochody bieżące na programy, projekty lub zadania finansowane z udziałem środków, o których mowa w art. 5 ust. 1 pkt 2 i 3 ustawy	w tym:		Dochody majątkowe na programy, projekty lub zadania finansowane z udziałem środków, o których mowa w art. 5 ust. 1 pkt 2 i 3 ustawy	w tym:		Wydatki bieżące na programy, projekty lub zadania finansowane z udziałem środków, o których mowa w art. 5 ust. 1 pkt 2 i 3 ustawy	w tym:	
		środki określone w art. 5 ust. 1 pkt 2 ustawy	w tym:		środki określone w art. 5 ust. 1 pkt 2 ustawy	w tym:		finansowane środkami określonymi w art. 5 ust. 1 pkt 2 ustawy	Wydatki bieżące na realizację programu, projektu lub zadania wynikające wyłącznie z zawartych umów z podmiotem dysponującym środkami, o których mowa w art. 5 ust. 1 pkt 2 ustawy
			środki określone w art. 5 ust. 1 pkt 2 ustawy wynikające wyłącznie z zawartych umów na realizację programu, projektu lub zadania <sup>14)</sup>			środki określone w art. 5 ust. 1 pkt 2 ustawy wynikające wyłącznie z zawartych umów na realizację programu, projektu lub zadania			
Lp	12.1	12.1.1	12.1.1.1	12.2	12.2.1	12.2.1.1	12.3	12.3.1	12.3.2
Formuła									
Wykonanie 2014	2 052 927,50	1 821 693,23	1 821 693,23	5 430 077,58	1 903 903,18	1 903 903,18	2 439 113,71	2 072 098,68	2 439 113,71
Wykonanie 2015	504 684,83	428 962,74	428 962,74	2 493 785,99	2 389 970,99	2 389 970,99	716 750,56	658 821,01	716 750,56
Plan 3 kw. 2016	133 384,93	113 377,19	0,00	0,00	0,00	0,00	148 205,45	113 377,19	0,00
Wykonanie 2016	0,00	0,00	0,00	0,00	0,00	0,00	0,00	0,00	0,00
2017	0,00	0,00	0,00	0,00	0,00	0,00	0,00	0,00	0,00
2018	0,00	0,00	0,00	0,00	0,00	0,00	0,00	0,00	0,00
2019	0,00	0,00	0,00	0,00	0,00	0,00	0,00	0,00	0,00
2020	0,00	0,00	0,00	0,00	0,00	0,00	0,00	0,00	0,00
2021	0,00	0,00	0,00	0,00	0,00	0,00	0,00	0,00	0,00
2022	0,00	0,00	0,00	0,00	0,00	0,00	0,00	0,00	0,00
2023	0,00	0,00	0,00	0,00	0,00	0,00	0,00	0,00	0,00
2024	0,00	0,00	0,00	0,00	0,00	0,00	0,00	0,00	0,00
2025	0,00	0,00	0,00	0,00	0,00	0,00	0,00	0,00	0,00
2026	0,00	0,00	0,00	0,00	0,00	0,00	0,00	0,00	0,00
2027	0,00	0,00	0,00	0,00	0,00	0,00	0,00	0,00	0,00
2028	0,00	0,00	0,00	0,00	0,00	0,00	0,00	0,00	0,00
2029	0,00	0,00	0,00	0,00	0,00	0,00	0,00	0,00	0,00
2030	0,00	0,00	0,00	0,00	0,00	0,00	0,00	0,00	0,00
2031	0,00	0,00	0,00	0,00	0,00	0,00	0,00	0,00	0,00
2032	0,00	0,00	0,00	0,00	0,00	0,00	0,00	0,00	0,00
2033	0,00	0,00	0,00	0,00	0,00	0,00	0,00	0,00	0,00

14) W pozycji 12.1.1.1, 12.2.1.1, 12.3.2, 12.4.2., 12.5.1, 12.6.1, 12.7.1 oraz 12.8.1. wykazuje się wyłącznie kwoty wynikające z umów na realizację programu, projektu lub zadania zawartych na dzień uchwalenia prognozy, a nieplanowanych do zawarcia w okresie prognozy.

STAROSTA

*Andrzej Ciołek*

Wyszczególnienie	Wydatki majątkowe na programy, projekty lub zadania finansowane z udziałem środków, o których mowa w art. 5 ust. 1 pkt 2 i 3 ustawy	w tym:		Wydatki majątkowe na realizację programu, projektu lub zadania wynikające wyłącznie z zawartych umów z podmiotem dysponującym środkami, o których mowa w art. 5 ust. 1 pkt 2 ustawy	Wydatki na wkład krajowy w związku z umową na realizację programu, projektu lub zadania finansowanego z udziałem środków, o których mowa w art. 5 ust. 1 pkt 2 ustawy bez względu na stopień finansowania tymi środkami	w tym:		Wydatki na wkład krajowy w związku z zawartą po dniu 1 stycznia 2013 r. umową na realizację programu, projektu lub zadania finansowanego w co najmniej 60% środkami, o których mowa w art. 5 ust. 1 pkt 2 ustawy <sup>15)</sup>	w tym:		Przychody z tytułu kredytów, pożyczek, emisji papierów wartościowych powstające w związku z umową na realizację programu, projektu lub zadania finansowanego z udziałem środków, o których mowa w art. 5 ust. 1 pkt 2 ustawy bez względu na stopień finansowania tymi środkami	w tym:	
		finansowane środkami określonymi w art. 5 ust. 1 pkt 2 ustawy				w związku z już zawartą umową na realizację programu, projektu lub zadania			w związku z już zawartą umową na realizację programu, projektu lub zadania			w związku z już zawartą umową na realizację programu, projektu lub zadania	
Lp	12.4	12.4.1	12.4.2	12.5	12.5.1	12.6	12.6.1	12.7	12.7.1				
Formuła													
Wykonanie 2014	2 775 965,00	2 253 872,12	2 775 965,00	889 107,91	889 107,91	889 107,91	889 107,91	0,00	0,00				
Wykonanie 2015	2 320 155,70	1 740 116,78	2 320 155,70	73 674,00	73 674,00	73 674,00	73 674,00	0,00	0,00				
Plan 3 kw. 2016	0,00	0,00	0,00	0,00	0,00	14 820,52	0,00	0,00	0,00				
Wykonanie 2016	0,00	0,00	0,00	0,00	0,00	0,00	0,00	0,00	0,00				
2017	0,00	0,00	0,00	0,00	0,00	0,00	0,00	0,00	0,00				
2018	0,00	0,00	0,00	0,00	0,00	0,00	0,00	0,00	0,00				
2019	0,00	0,00	0,00	0,00	0,00	0,00	0,00	0,00	0,00				
2020	0,00	0,00	0,00	0,00	0,00	0,00	0,00	0,00	0,00				
2021	0,00	0,00	0,00	0,00	0,00	0,00	0,00	0,00	0,00				
2022	0,00	0,00	0,00	0,00	0,00	0,00	0,00	0,00	0,00				
2023	0,00	0,00	0,00	0,00	0,00	0,00	0,00	0,00	0,00				
2024	0,00	0,00	0,00	0,00	0,00	0,00	0,00	0,00	0,00				
2025	0,00	0,00	0,00	0,00	0,00	0,00	0,00	0,00	0,00				
2026	0,00	0,00	0,00	0,00	0,00	0,00	0,00	0,00	0,00				
2027	0,00	0,00	0,00	0,00	0,00	0,00	0,00	0,00	0,00				
2028	0,00	0,00	0,00	0,00	0,00	0,00	0,00	0,00	0,00				
2029	0,00	0,00	0,00	0,00	0,00	0,00	0,00	0,00	0,00				
2030	0,00	0,00	0,00	0,00	0,00	0,00	0,00	0,00	0,00				
2031	0,00	0,00	0,00	0,00	0,00	0,00	0,00	0,00	0,00				
2032	0,00	0,00	0,00	0,00	0,00	0,00	0,00	0,00	0,00				
2033	0,00	0,00	0,00	0,00	0,00	0,00	0,00	0,00	0,00				

15) Przez program, projekt lub zadanie finansowane w co najmniej 60% środkami, o których mowa w art. 5 ust. 1 pkt 2 ustawy, należy rozumieć także taki program, projekt lub zadanie przynoszące dochód, dla których poziom finansowania ze środków, o których mowa w art. 5 ust. 1 pkt 2 ustawy, ustala się po odliczeniu zdyskontowanego dochodu obliczanego zgodnie z przepisami Unii Europejskiej dotyczącymi takiego programu, projektu lub zadania.

STAROSTA  
*Andrzej Ciołek*

Wyszczególnienie	Kwoty dotyczące przejęcia i spłaty zobowiązań po samodzielnych publicznych zakładach opieki zdrowotnej oraz pokrycia ujemnego wyniku								
	Przychody z tytułu kredytów, pożyczek, emisji papierów wartościowych powstałego w związku z zawartą po dniu 1 stycznia 2013 r. umową na realizację programu, projektu lub zadania finansowanego w co najmniej 60% środkami, o których mowa w art. 5 ust. 1 pkt 2 ustawy	w tym:	Kwota zobowiązań wynikających z przejęcia przez jednostkę samorządu terytorialnego zobowiązań po likwidowanych i przekształcanych samodzielnych zakładach opieki zdrowotnej	Dochody budżetowe z tytułu dotacji celowej z budżetu państwa, o której mowa w art. 196 ustawy z dnia 15 kwietnia 2011 r. o działalności leczniczej (Dz. U. z 2013 r. poz. 217, z późn. zm.)	Wysokość zobowiązań podlegających umorzeniu, o którym mowa w art. 190 ustawy o działalności leczniczej	Wydatki na spłatę przejętych zobowiązań samodzielnego publicznego zakładu opieki zdrowotnej przekształconego na zasadach określonych w przepisach o działalności leczniczej	Wydatki na spłatę przejętych zobowiązań samodzielnego publicznego zakładu opieki zdrowotnej likwidowanego na zasadach określonych w przepisach o działalności leczniczej	Wydatki na spłatę zobowiązań samodzielnego publicznego zakładu opieki zdrowotnej przejętych do końca 2011 r. na podstawie przepisów o zakładach opieki zdrowotnej	Wydatki bieżące na pokrycie ujemnego wyniku finansowego samodzielnego publicznego zakładu opieki zdrowotnej
		w związku z już zawartą umową na realizację programu, projektu lub zadania							
Lp	12.8	12.8.1	13.1	13.2	13.3	13.4	13.5	13.6	13.7
Formuła									
Wykonanie 2014	0,00	0,00	0,00	17 259,23	0,00	17 259,23	0,00	0,00	0,00
Wykonanie 2015	0,00	0,00	0,00	0,00	0,00	0,00	0,00	0,00	0,00
Plan 3 kw. 2016	0,00	0,00	0,00	0,00	0,00	0,00	0,00	0,00	0,00
Wykonanie 2016	0,00	0,00	0,00	0,00	0,00	0,00	0,00	0,00	0,00
2017	0,00	0,00	0,00	0,00	0,00	0,00	0,00	0,00	0,00
2018	0,00	0,00	0,00	0,00	0,00	0,00	0,00	0,00	0,00
2019	0,00	0,00	0,00	0,00	0,00	0,00	0,00	0,00	0,00
2020	0,00	0,00	0,00	0,00	0,00	0,00	0,00	0,00	0,00
2021	0,00	0,00	0,00	0,00	0,00	0,00	0,00	0,00	0,00
2022	0,00	0,00	0,00	0,00	0,00	0,00	0,00	0,00	0,00
2023	0,00	0,00	0,00	0,00	0,00	0,00	0,00	0,00	0,00
2024	0,00	0,00	0,00	0,00	0,00	0,00	0,00	0,00	0,00
2025	0,00	0,00	0,00	0,00	0,00	0,00	0,00	0,00	0,00
2026	0,00	0,00	0,00	0,00	0,00	0,00	0,00	0,00	0,00
2027	0,00	0,00	0,00	0,00	0,00	0,00	0,00	0,00	0,00
2028	0,00	0,00	0,00	0,00	0,00	0,00	0,00	0,00	0,00
2029	0,00	0,00	0,00	0,00	0,00	0,00	0,00	0,00	0,00
2030	0,00	0,00	0,00	0,00	0,00	0,00	0,00	0,00	0,00
2031	0,00	0,00	0,00	0,00	0,00	0,00	0,00	0,00	0,00
2032	0,00	0,00	0,00	0,00	0,00	0,00	0,00	0,00	0,00
2033	0,00	0,00	0,00	0,00	0,00	0,00	0,00	0,00	0,00

STAROSTA

*Andrzej Ciolek*

Wyszczególnienie	Dane uzupełniające o długi i jego spłacie						Dane dotyczące emitowanych obligacji przychodowych <sup>16)</sup>			
	Spłaty rat kapitałowych oraz wykup papierów wartościowych, o których mowa w pkt. 5.1., wynikające wyłącznie z tytułu zobowiązań już zaciągniętych <sup>x</sup>	Kwota długu, którego planowana spłata dokona się z wydatków budżetu <sup>x</sup>	Wydatki zmniejszające dług <sup>x</sup>	w tym:			Wynik operacji niekasowych wpływających na kwotę długu ( m.in. umorzenia, różnice kursowe) <sup>x</sup>	Środki z przedsięwzięcia gromadzone na rachunku bankowym	w tym:	
				spłata zobowiązań wymagalnych z lat poprzednich, innych niż w poz. 14.3.3 <sup>x</sup>	związane z umowami zaliczanymi do tytułów dłużnych wliczanych do państwowego długu publicznego	wypłaty z tytułu wymagalnych poręczeń i gwarancji <sup>x</sup>			środki na zaspokojenie roszczeń obligatariuszy <sup>x</sup>	Wydatki bieżące z tytułu świadczenia emitenta należnego obligatariuszom, nieuwzględniane w limicie spłaty zobowiązań, o którym mowa w art. 243 ustawy
Lp	14.1	14.2	14.3	14.3.1	14.3.2	14.3.3	14.4	15.1	15.1.1	15.2
Formuła										
Wykonanie 2014	0,00	0,00	0,00	0,00	0,00	0,00	0,00	0,00	0,00	0,00
Wykonanie 2015	390 000,00	1 672,03	0,00	0,00	0,00	0,00	0,00	0,00	0,00	0,00
Plan 3 kw. 2016	130 000,00	0,00	1 672,03	1 672,03	0,00	0,00	0,00	0,00	0,00	0,00
Wykonanie 2016	130 000,00	0,00	1 672,03	1 672,03	0,00	0,00	0,00	0,00	0,00	0,00
2017	0,00	0,00	0,00	0,00	0,00	0,00	0,00	0,00	0,00	0,00
2018	0,00	0,00	0,00	0,00	0,00	0,00	0,00	0,00	0,00	0,00
2019	500 000,00	0,00	0,00	0,00	0,00	0,00	0,00	0,00	0,00	0,00
2020	1 000 000,00	0,00	0,00	0,00	0,00	0,00	0,00	0,00	0,00	0,00
2021	1 100 000,00	0,00	0,00	0,00	0,00	0,00	0,00	0,00	0,00	0,00
2022	1 100 000,00	0,00	0,00	0,00	0,00	0,00	0,00	0,00	0,00	0,00
2023	1 040 000,00	0,00	0,00	0,00	0,00	0,00	0,00	0,00	0,00	0,00
2024	1 040 000,00	0,00	0,00	0,00	0,00	0,00	0,00	0,00	0,00	0,00
2025	1 000 000,00	0,00	0,00	0,00	0,00	0,00	0,00	0,00	0,00	0,00
2026	660 000,00	0,00	0,00	0,00	0,00	0,00	0,00	0,00	0,00	0,00
2027	500 000,00	0,00	0,00	0,00	0,00	0,00	0,00	0,00	0,00	0,00
2028	500 000,00	0,00	0,00	0,00	0,00	0,00	0,00	0,00	0,00	0,00
2029	0,00	0,00	0,00	0,00	0,00	0,00	0,00	0,00	0,00	0,00
2030	0,00	0,00	0,00	0,00	0,00	0,00	0,00	0,00	0,00	0,00
2031	0,00	0,00	0,00	0,00	0,00	0,00	0,00	0,00	0,00	0,00
2032	0,00	0,00	0,00	0,00	0,00	0,00	0,00	0,00	0,00	0,00
2033	0,00	0,00	0,00	0,00	0,00	0,00	0,00	0,00	0,00	0,00

STADOSTA

*Andrzej Ciolek*



\* Informacja o spełnieniu wskaźnika spłaty zobowiązań określonego w art. 243 ustawy po uwzględnieniu zobowiązań związku współtworzonego przez jednostkę samorządu terytorialnego, oraz po uwzględnieniu ustawowych wyłączeń zostanie automatycznie wygenerowana przez aplikację wskazaną przez Ministra Finansów, o której mowa w § 4 ust. 1 rozporządzenia Ministra Finansów z dnia 10 stycznia 2013 r. w sprawie wieloletniej prognozy finansowej jednostki samorządu terytorialnego (Dz U poz 86, z późn zm ). Automatyczne wyliczenia danych na podstawie wartości historycznych i prognozowanych przez jednostkę samorządu terytorialnego dotyczą w szczególności także poz. 9.6.-9.6.1 i pozycji z sekcji nr 16.

\*\* Należy wskazać jedną z następujących podstaw prawnych: art. 240a ust. 4 / art. 240a ust. 8 / art. 240b ustawy określającą procedurę jaką objęta jest jednostka samorządu terytorialnego.

x - pozycje oznaczone symbolem „x” sporządza się na okres, na który zaciągnięto oraz planuje się zaciągnąć zobowiązania dłużne (prognoza kwoty długu). Okres ten nie podlega wydłużeniu w sytuacji planowania wydatków z tytułu niewymagalnych poręczeń i gwarancji. W przypadku planowania wydatków z tytułu niewymagalnych poręczeń i gwarancji w okresie dłuższym niż okres, na który zaciągnięto oraz planuje się zaciągnąć zobowiązania dłużne, informację o wydatkach z tytułu niewymagalnych poręczeń i gwarancji, wykraczających poza wspomniany okres, należy zamieścić w objaśnieniach do wieloletniej prognozy finansowej. W przypadku, gdy kwoty wydatków wynikające z limitów wydatków na przedsięwzięcia wykraczają poza okres prognozy kwoty długu to pozycje oznaczone symbolem „x” sporządza się do ostatniego roku, na który ustalono limit wydatków na realizację przedsięwzięć

16) Pozycje sekcji 15 są wykazywane wyłącznie przez jednostki samorządu terytorialnego emitujące obligacje przychodowe.

17) Pozycje sekcji 16 wykazują wyłącznie jednostki objęte procedurą wynikającą z art. 240a lub art. 240b ustawy

STAROSTA

  
Andrzej Ciołek

## Wykaz przedsięwzięć do WPF

kwoty w  
zł

L.p.	Nazwa i cel	Jednostka odpowiedzialna lub koordynująca	Okres realizacji		Łączne nakłady finansowe	Limit 2017	Limit 2018	Limit 2019	Limit 2020	Limit zobowiązań
			od	do						
1	Wydatki na przedsięwzięcia-ogółem (1.1+1.2+1.3)				4 543 512,79	1 189 596,89	1 853 915,90	750 000,00	750 000,00	4 543 512,79
1.a	- wydatki bieżące				4 339 824,79	985 908,89	1 853 915,90	750 000,00	750 000,00	4 339 824,79
1.b	- wydatki majątkowe				203 688,00	203 688,00	0,00	0,00	0,00	203 688,00
1.1	Wydatki na programy, projekty lub zadania związane z programami realizowanymi z udziałem środków, o których mowa w art.5 ust.1 pkt 2 i 3 ustawy z dnia 27 sierpnia 2009.r. o finansach publicznych (Dz.U.Nr 157, poz.1240,z późn.zm.), z tego:				1 332 324,79	865 908,89	466 415,90	0,00	0,00	1 332 324,79
1.1.1	- wydatki bieżące				1 332 324,79	865 908,89	466 415,90	0,00	0,00	1 332 324,79
1.1.1.1	Szkoła naszych oczekiwań - Dostosowanie systemów kształcenia i szkolenia do potrzeb rynku pracy oraz programów nauczania oraz tworzenia i rozwoju systemów uczenia się poprzez praktyczną naukę zawodu	Starostwo Powiatowe w Gołdapi	2017	2018	931 777,85	533 286,65	398 491,20	0,00	0,00	931 777,85
1.1.1.2	Świat bez tajemnic - Podniesienie jakości oferty edukacyjnej ukierunkowanej na rozwój kompetencji kluczowych uczniów	Zespół Placówek Edukacyjno - Wychowawczych w Gołdapi	2016	2019	400 546,94	332 622,24	67 924,70	0,00	0,00	400 546,94
1.1.2	- wydatki majątkowe				0,00	0,00	0,00	0,00	0,00	0,00
1.2	Wydatki na programy, projekty lub zadania związane z umowami partnerstwa publiczno-prywatnego, z tego:				0,00	0,00	0,00	0,00	0,00	0,00
1.2.1	- wydatki bieżące				0,00	0,00	0,00	0,00	0,00	0,00
1.2.2	- wydatki majątkowe				0,00	0,00	0,00	0,00	0,00	0,00
1.3	Wydatki na programy, projekty lub zadania pozostałe (inne niż wymienione w pkt 1.1 i 1.2),z tego				3 211 188,00	323 688,00	1 387 500,00	750 000,00	750 000,00	3 211 188,00
1.3.1	- wydatki bieżące				3 007 500,00	120 000,00	1 387 500,00	750 000,00	750 000,00	3 007 500,00

STAROSTA  
*Andrzej Ciołek*  
 Andrzej Ciołek

L.p.	Nazwa i cel	Jednostka odpowiedzialna lub koordynująca	Okres realizacji		Łączne nakłady finansowe	Limit 2017	Limit 2018	Limit 2019	Limit 2020	Limit zobowiązań
			od	do						
1.3.1.1	Zintegrowana Informacja Geodezyjna i Kartograficzna Warmii i Mazur - Dostosowanie Powiatowego Zasobu Geodezyjnego i Kartograficznego do obowiązujących przepisów prawa	Starostwo Powiatowe w Gołdapi	2017	2020	3 000 000,00	112 500,00	1 387 500,00	750 000,00	750 000,00	3 000 000,00
1.3.1.2	Opracowanie wniosku o dofinansowanie dla zadania termomodernizacja budynków szpitalnych i oświatowych w Gołdapi	Starostwo Powiatowe w Gołdapi	2016	2017	7 500,00	7 500,00	0,00	0,00	0,00	7 500,00
1.3.2	- wydatki majątkowe				203 688,00	203 688,00	0,00	0,00	0,00	203 688,00
1.3.2.1	Opracowanie dokumentacji technicznej dla zadania termomodernizacja budynków szpitalnych i oświatowych w Gołdapi -	Starostwo Powiatowe w Gołdapi	2016	2017	191 388,00	191 388,00	0,00	0,00	0,00	191 388,00
1.3.2.2	Opracowanie studium wykonalności dla zadania termomodernizacja budynków szpitalnych i oświatowych w Gołdapi	Starostwo Powiatowe w Gołdapi	2016	2017	12 300,00	12 300,00	0,00	0,00	0,00	12 300,00

STAROSTA  
*plc.*  
 Andrzej Ciołek