

**UCHWAŁA NR XXII / 95 / 2016
RADY POWIATU W GOŁDAPU
z dnia 25 lutego 2016 r.**


**w sprawie zmian Wieloletniej Prognozy Finansowej Powiatu Gołdapskiego
na lata 2016–2028**

Na podstawie art. 12 pkt 5 ustawy z dnia 5 czerwca 1998 r. o samorządzie powiatowym (t.j. Dz. U. z 2015 r., poz. 1445 ze zm.) w związku z art. 226, art. 227, art. 228 i art. 229 ustawy z dnia 27 sierpnia 2009 r. o finansach publicznych (t. j. Dz.U. z 2013 r., poz. 885 ze zm.), oraz Uchwały Nr XVIII/79/2015 Rady Powiatu w Gołdapi z dnia 17 grudnia 2015 roku w sprawie uchwalenia Wieloletniej Prognozy Finansowej Powiatu Gołdapskiego na lata 2016 - 2028

Rada Powiatu Gołdapskiego uchwala, co następuje:

- § 1. Wieloletnia Prognoza Finansowa Powiatu Gołdapskiego na lata 2016–2028 po zmianie otrzymuje brzmienie zgodnie z załącznikiem nr 1 do niniejszej uchwały.
- § 2. Wykaz przedsięwzięć realizowanych w latach 2016–2019 do Wieloletniej Prognozy Finansowej otrzymuje brzmienie zgodnie z załącznikiem nr 2 do niniejszej uchwały.
- § 3. Wykonanie uchwały powierza się Zarządowi Powiatu.
- § 4. Uchwała wchodzi w życie z dniem podjęcia i podlega ogłoszeniu w sposób zwyczajowo przyjęty.

Przewodniczący Rady Powiatu


Leszek Retel

Wieloletnia prognoza finansowa

uchwały nr RP_XXII/95/2016_Z_DN_25_II
z dnia 2016-
załącznik n
z DN_25_II

| Wyszczególnienie | Dochoady ogółem * [1.1+1.2] | z tego: | | | | | | w tym: | | | | |
|------------------|--------------------------------|---------------------------|---|---|---|---------------------------------------|------|------------------------------|--|-----------------------------|-------------------------------|---|
| | | Dochoady bieżące * 1.1 | dochoady z tytułu udziału we wpływach z podatku dochodowego od osób fizycznych 1.1.1 | dochoady z tytułu udziału we wpływach z podatku dochodowego od osób prawnych 1.1.2 | podatki i opłaty ³⁾ 1.1.3 | z podatku od nieruchomości 1.1.3.1 | | z subwencji ogólnej 1.1.4 | z tytułu dotacji i środków przeznaczonych na cele bieżące 1.1.5 | Dochoady majątkowe * 1.2 | ze sprzedaży majątku 1.2.1 | z tytułu dot oraz środki przeznaczon na inwestycje 1.2.2 |
| | | | | | | w tym: | | | | | | |
| Formuła | | | | | | | | | | | | |
| Wykonanie 2013 | 38 208 958,93 | 32 770 487,91 | 2 558 478,00 | 43 959,88 | 0,00 | 0,00 | 0,00 | 14 584 232,00 | 15 583 818,03 | 5 438 471,02 | 392 837,61 | 5 045 6 |
| Wykonanie 2014 | 31 272 616,15 | 27 786 048,00 | 2 579 011,00 | 49 128,32 | 0,00 | 0,00 | 0,00 | 14 453 341,00 | 10 704 565,40 | 3 486 568,15 | 51 825,33 | 3 434 7 |
| Plan 3 kw. 2015 | 30 221 459,36 | 25 677 342,23 | 2 859 934,00 | 30 000,00 | 0,00 | 0,00 | 0,00 | 13 970 618,00 | 8 816 790,23 | 4 544 127,13 | 108 832,00 | 4 435 2 |
| Wykonanie 2015 | 29 625 891,10 | 25 508 046,89 | 2 844 799,00 | 46 469,10 | 0,00 | 0,00 | 0,00 | 13 970 618,00 | 8 646 160,79 | 4 117 844,21 | 114 600,29 | 4 003 2 |
| 2016 | 25 349 266,93 | 25 108 766,93 | 2 903 571,00 | 30 000,00 | 0,00 | 0,00 | 0,00 | 13 993 775,00 | 8 181 420,63 | 240 500,00 | 140 500,00 | |
| 2017 | 27 454 690,49 | 27 374 690,49 | 2 950 028,00 | 40 000,00 | 0,00 | 0,00 | 0,00 | 14 562 000,00 | 9 802 662,46 | 80 000,00 | 80 000,00 | |
| 2018 | 27 767 688,96 | 27 717 688,96 | 2 997 228,00 | 40 000,00 | 0,00 | 0,00 | 0,00 | 14 930 085,00 | 9 750 375,96 | 50 000,00 | 50 000,00 | |
| 2019 | 27 589 014,00 | 27 569 014,00 | 2 769 666,00 | 40 000,00 | 0,00 | 0,00 | 0,00 | 15 079 385,00 | 9 679 963,00 | 20 000,00 | 20 000,00 | |
| 2020 | 26 986 904,00 | 26 966 904,00 | 3 153 913,00 | 40 000,00 | 0,00 | 0,00 | 0,00 | 15 230 179,00 | 8 542 812,00 | 20 000,00 | 20 000,00 | |
| 2021 | 27 387 773,00 | 27 367 773,00 | 3 248 986,00 | 40 000,00 | 0,00 | 0,00 | 0,00 | 15 362 481,00 | 8 696 306,00 | 20 000,00 | 20 000,00 | |
| 2022 | 27 456 632,00 | 27 456 632,00 | 3 258 732,00 | 40 000,00 | 0,00 | 0,00 | 0,00 | 15 536 306,00 | 8 621 594,00 | 0,00 | 0,00 | |
| 2023 | 27 456 632,00 | 27 456 632,00 | 3 258 732,00 | 40 000,00 | 0,00 | 0,00 | 0,00 | 15 536 306,00 | 8 621 594,00 | 0,00 | 0,00 | |
| 2024 | 27 456 632,00 | 27 456 632,00 | 3 258 732,00 | 40 000,00 | 0,00 | 0,00 | 0,00 | 15 536 306,00 | 8 621 594,00 | 0,00 | 0,00 | |
| 2025 | 27 456 632,00 | 27 456 632,00 | 3 258 732,00 | 40 000,00 | 0,00 | 0,00 | 0,00 | 15 536 306,00 | 8 621 594,00 | 0,00 | 0,00 | |
| 2026 | 27 456 632,00 | 27 456 632,00 | 3 258 732,00 | 40 000,00 | 0,00 | 0,00 | 0,00 | 15 536 306,00 | 8 621 594,00 | 0,00 | 0,00 | |
| 2027 | 27 456 632,00 | 27 456 632,00 | 3 258 732,00 | 40 000,00 | 0,00 | 0,00 | 0,00 | 15 536 306,00 | 8 621 594,00 | 0,00 | 0,00 | |
| 2028 | 27 456 632,00 | 27 456 632,00 | 3 258 732,00 | 40 000,00 | 0,00 | 0,00 | 0,00 | 15 536 306,00 | 8 621 594,00 | 0,00 | 0,00 | |

1) Wzór może być stosowany także w układzie pionowym, w którym poszczególne pozycje są przedstawione w kolumnach, a lata w wierszach.
2) Zgodnie z art. 227 ustawy z dnia 27 sierpnia 2009 r. o finansach publicznych (Dz. U. z 2013 r. poz. 865 z póź. zm.) zwaną dalej „ustawą”, wieloletnia prognoza finansowa obejmuje okres roku budżetowego oraz co najmniej trzech kolejnych lat. W sytuacji dłuższego okresu prognozowania finansowego wzór stosuje się także dla lat wykraczających poza minimalny (4 letni) okres prognozy, wynikający z art. 227 ustawy.
3) W pozycji wykazuje się kwoty wszystkich podatków i opłat pobieranych przez jednostki samorządu terytorialnego, a nie tylko podatków i opłat lokalnych.

PRZEMONSTRACJA
Leszek Retel
strona 2 z 15

| Wyszczególnienie | Wynik budżetu * | Przychody budżetu | z tego: | | | | | | w tym: | |
|------------------|-----------------|-------------------------------|--------------------------------------|--------------------------------|--|--|--------------------------------|--|--------------|-------|
| | | | Nadwyżka budżetowa z lat ubiegłych * | w tym: | | Kredyty, pożyczki, emisja papierów wartościowych * | w tym: | | | |
| | | | | na pokrycie deficytu budżetu * | Wolne środki, o których mowa w art. 217 ust.2 pkt 6 ustawy * | | na pokrycie deficytu budżetu * | Inne przychody niezwiązane z zaciągnięciem długu ⁵⁾ * | | |
| Lp | 3 | 4 | 4.1 | 4.1.1 | 4.2 | 4.2.1 | 4.3 | 4.3.1 | 4.4 | 4.4.1 |
| Formuła | [1] - [2] | [4.1] + [4.2] + [4.3] + [4.4] | | | | | | | | |
| Wykonanie 2013 | 182 365,66 | 10 313 515,60 | 0,00 | 0,00 | 1 124 457,18 | 0,00 | 4 700 000,00 | 0,00 | 4 489 058,42 | 0,00 |
| Wykonanie 2014 | -1 046 890,95 | 3 015 845,81 | 0,00 | 0,00 | 2 015 845,81 | 47 431,56 | 1 000 000,00 | 1 000 000,00 | 0,00 | 0,00 |
| Plan 3 kw. 2015 | -2 340 055,82 | 2 730 055,82 | 0,00 | 0,00 | 1 968 954,82 | 1 578 954,82 | 761 101,00 | 761 101,00 | 0,00 | 0,00 |
| Wykonanie 2015 | -945 680,06 | 2 628 954,82 | 0,00 | 0,00 | 1 968 954,82 | 285 680,06 | 660 000,00 | 660 000,00 | 0,00 | 0,00 |
| 2016 | 36 333,33 | 93 666,67 | 0,00 | 0,00 | 93 666,67 | 0,00 | 0,00 | 0,00 | 0,00 | 0,00 |
| 2017 | 0,00 | 0,00 | 0,00 | 0,00 | 0,00 | 0,00 | 0,00 | 0,00 | 0,00 | 0,00 |
| 2018 | 0,00 | 0,00 | 0,00 | 0,00 | 0,00 | 0,00 | 0,00 | 0,00 | 0,00 | 0,00 |
| 2019 | 500 000,00 | 0,00 | 0,00 | 0,00 | 0,00 | 0,00 | 0,00 | 0,00 | 0,00 | 0,00 |
| 2020 | 1 000 000,00 | 0,00 | 0,00 | 0,00 | 0,00 | 0,00 | 0,00 | 0,00 | 0,00 | 0,00 |
| 2021 | 1 100 000,00 | 0,00 | 0,00 | 0,00 | 0,00 | 0,00 | 0,00 | 0,00 | 0,00 | 0,00 |
| 2022 | 1 100 000,00 | 0,00 | 0,00 | 0,00 | 0,00 | 0,00 | 0,00 | 0,00 | 0,00 | 0,00 |
| 2023 | 1 040 000,00 | 0,00 | 0,00 | 0,00 | 0,00 | 0,00 | 0,00 | 0,00 | 0,00 | 0,00 |
| 2024 | 1 040 000,00 | 0,00 | 0,00 | 0,00 | 0,00 | 0,00 | 0,00 | 0,00 | 0,00 | 0,00 |
| 2025 | 1 000 000,00 | 0,00 | 0,00 | 0,00 | 0,00 | 0,00 | 0,00 | 0,00 | 0,00 | 0,00 |
| 2026 | 660 000,00 | 0,00 | 0,00 | 0,00 | 0,00 | 0,00 | 0,00 | 0,00 | 0,00 | 0,00 |
| 2027 | 500 000,00 | 0,00 | 0,00 | 0,00 | 0,00 | 0,00 | 0,00 | 0,00 | 0,00 | 0,00 |
| 2028 | 500 000,00 | 0,00 | 0,00 | 0,00 | 0,00 | 0,00 | 0,00 | 0,00 | 0,00 | 0,00 |

5) W pozycji wykazuje się w szczególności kwoty przychodów z tytułu prywatyzacji majątek oraz, spłaty pożyczek udzielonych ze środków jednostki.

PRZEDSIĘWZIĘCIA
Leszek Reteł

| Wyszczególnienie | Rozchody budżetu | Spłaty rat kapitałowych kredytów i pożyczek oraz wykup papierów wartościowych * | w tym łączna kwota przypadających na dany rok kwot wyłączeń z limitu spłaty zobowiązań, o którym mowa w art. 243 ustawy * | z tego: | | | | Inne rozchody niezwiązane ze spłatą długu | |
|------------------|------------------|---|---|---------|---------|---------|---------|---|---------|
| | | | | 5.1 | 5.1.1 | z tego: | | | |
| | | | | | | 5.1.1.1 | 5.1.1.2 | | 5.1.1.3 |
| Lp | 5 | 5.1 | 5.1.1 | 5.1.1.1 | 5.1.1.2 | 5.1.1.3 | 5.2 | | |
| Formuła | [5.1] + [5.2] | | [5.1.1.1] + [5.1.1.2] + [5.1.1.3] | | | | | | |
| Wykonanie 2013 | 3 993 030,60 | 3 993 030,60 | 0,00 | 0,00 | 0,00 | 0,00 | 0,00 | | |
| Wykonanie 2014 | 0,00 | 0,00 | 0,00 | 0,00 | 0,00 | 0,00 | 0,00 | | |
| Plan 3 kw. 2015 | 390 000,00 | 390 000,00 | 0,00 | 0,00 | 0,00 | 0,00 | 0,00 | | |
| Wykonanie 2015 | 390 000,00 | 390 000,00 | 0,00 | 0,00 | 0,00 | 0,00 | 0,00 | | |
| 2016 | 130 000,00 | 130 000,00 | 0,00 | 0,00 | 0,00 | 0,00 | 0,00 | | |
| 2017 | 0,00 | 0,00 | 0,00 | 0,00 | 0,00 | 0,00 | 0,00 | | |
| 2018 | 0,00 | 0,00 | 0,00 | 0,00 | 0,00 | 0,00 | 0,00 | | |
| 2019 | 500 000,00 | 500 000,00 | 0,00 | 0,00 | 0,00 | 0,00 | 0,00 | | |
| 2020 | 1 000 000,00 | 1 000 000,00 | 0,00 | 0,00 | 0,00 | 0,00 | 0,00 | | |
| 2021 | 1 100 000,00 | 1 100 000,00 | 0,00 | 0,00 | 0,00 | 0,00 | 0,00 | | |
| 2022 | 1 100 000,00 | 1 100 000,00 | 0,00 | 0,00 | 0,00 | 0,00 | 0,00 | | |
| 2023 | 1 040 000,00 | 1 040 000,00 | 0,00 | 0,00 | 0,00 | 0,00 | 0,00 | | |
| 2024 | 1 040 000,00 | 1 040 000,00 | 0,00 | 0,00 | 0,00 | 0,00 | 0,00 | | |
| 2025 | 1 000 000,00 | 1 000 000,00 | 0,00 | 0,00 | 0,00 | 0,00 | 0,00 | | |
| 2026 | 660 000,00 | 660 000,00 | 0,00 | 0,00 | 0,00 | 0,00 | 0,00 | | |
| 2027 | 500 000,00 | 500 000,00 | 0,00 | 0,00 | 0,00 | 0,00 | 0,00 | | |
| 2028 | 500 000,00 | 500 000,00 | 0,00 | 0,00 | 0,00 | 0,00 | 0,00 | | |

6) W pozycji wykazuje się w szczególności wyłączenia wynikające z art. 36 ustawy z dnia 7 grudnia 2012 r. o zmianie niektórych ustaw w związku z realizacją ustawy budżetowej (Dz.U. poz. 1456 oraz z 2013 r. poz. 1199) oraz kwoty wykupu obligacji przychodowych.

PRZEMOŚNIACZYSTY
Leszek Retel

| Wyszczególnienie | Kwota długu ^x | Kwota zobowiązań wynikających z przejęcia przez jednostkę samorządu terytorialnego zobowiązań po likwidowanych i przekształconych jednostkach zaliczanych do sektora finansów publicznych | Relacja zrównoważenia wydatków bieżących, o której mowa w art. 242 ustawy | |
|------------------|--------------------------|---|---|--|
| | | | Różnica między dochodami a wydatkami bieżącymi | Różnica między dochodami bieżącymi, skorygowanymi o środki ⁷⁾ a wydatkami bieżącymi, pomniejszonymi ⁸⁾ o wydatki |
| Lp | 6 | 7 | 8.1 | 8.2 |
| Formuła | | | [1.] - [2.] | (1.1) + [4.] - [5.] - [(2.1) - (2.2)] |
| Wykonanie 2013 | 7 300 000,00 | 0,00 | 1 315 888,30 | 2 440 345,48 |
| Wykonanie 2014 | 8 300 000,00 | 0,00 | 945 595,86 | 2 961 441,67 |
| Plan 3 kw. 2015 | 8 671 101,00 | 0,00 | -618 824,61 | 1 350 130,21 |
| Wykonanie 2015 | 8 571 672,03 | 0,00 | 516 712,73 | 2 485 667,55 |
| 2016 | 8 440 000,00 | 0,00 | 263 452,33 | 357 119,00 |
| 2017 | 8 440 000,00 | 0,00 | 2 029 201,00 | 2 029 201,00 |
| 2018 | 8 440 000,00 | 0,00 | 1 848 313,00 | 1 848 313,00 |
| 2019 | 7 940 000,00 | 0,00 | 580 000,00 | 580 000,00 |
| 2020 | 6 940 000,00 | 0,00 | 2 043 104,00 | 2 043 104,00 |
| 2021 | 5 840 000,00 | 0,00 | 2 432 804,00 | 2 432 804,00 |
| 2022 | 4 740 000,00 | 0,00 | 2 209 205,00 | 2 209 205,00 |
| 2023 | 3 700 000,00 | 0,00 | 1 040 000,00 | 1 040 000,00 |
| 2024 | 2 660 000,00 | 0,00 | 1 040 000,00 | 1 040 000,00 |
| 2025 | 1 660 000,00 | 0,00 | 1 000 000,00 | 1 000 000,00 |
| 2026 | 1 000 000,00 | 0,00 | 660 000,00 | 660 000,00 |
| 2027 | 500 000,00 | 0,00 | 500 000,00 | 500 000,00 |
| 2028 | 0,00 | 0,00 | 500 000,00 | 500 000,00 |

7) Skorygowanie o środki określone w przepisach dotyczących w szczególności powiększenia o nadwyżkę budżetową z lat ubiegłych, zgodnie z art. 242 ustawy.

8) Pomniejszenie wydatków bieżących, zgodnie z art. 36 ust. 1 pkt 1 ustawy z dnia 7 grudnia 2012 r. o zmianie niektórych ustaw w związku z realizacją ustawy budżetowej, dotyczy lat 2013-2015.


Leszek Reteł

| Wyszczególnienie | Przeznaczenie prognozowanej nadwyżki budżetowej ¹⁰⁾ | w tym na: | | Informacje uzupełniające o wybranych rodzajach wydatków budżetowych | | | | | | Wydatki majątkowe w formie dotacji | |
|------------------|--|--------------|---------------|---|--------------|-----------------------------|--------------|--------------|--------------|------------------------------------|------|
| | | 10 | 10.1 | 11.1 | 11.2 | 11.3 [11.3.1] + [11.3.2] | z tego: | | 11.4 | | 11.5 |
| | | | | | | | bieżące | majątkowe | | | |
| Lp | 10 | 10.1 | 11.1 | 11.2 | 11.3 | 11.3.1 | 11.3.2 | 11.4 | 11.5 | 11.6 | |
| Formuła | | | | | | | | | | | |
| Wykonanie 2013 | 0,00 | 0,00 | 14 829 524,51 | 3 090 887,57 | 5 140 390,00 | 844 283,00 | 5 296 107,00 | 3 540 287,00 | 1 755 820,00 | 1 755 820,00 | |
| Wykonanie 2014 | 0,00 | 0,00 | 15 373 465,25 | 3 150 213,83 | 5 039 418,38 | 2 264 208,38 | 2 775 210,00 | 1 903 636,00 | 6 776 554,39 | 1 909 946,00 | |
| Plan 3 kw. 2015 | 0,00 | 0,00 | 15 542 706,97 | 3 315 587,50 | 1 408 409,87 | 743 204,88 | 665 204,99 | 1 056 959,99 | 5 208 398,35 | 0,00 | |
| Wykonanie 2015 | 0,00 | 0,00 | 15 651 034,65 | 3 207 125,82 | 1 249 097,09 | 716 750,56 | 532 346,53 | 1 056 959,99 | 4 517 269,94 | 8 268,00 | |
| 2016 | 36 333,33 | 36 333,33 | 15 086 892,00 | 3 376 382,00 | 148 205,45 | 148 205,45 | 0,00 | 0,00 | 0,00 | 0,00 | |
| 2017 | 0,00 | 0,00 | 15 046 264,00 | 3 379 758,00 | 414 042,75 | 414 042,75 | 0,00 | 0,00 | 0,00 | 0,00 | |
| 2018 | 0,00 | 0,00 | 15 046 264,00 | 3 383 138,00 | 410 417,75 | 410 417,75 | 0,00 | 0,00 | 0,00 | 0,00 | |
| 2019 | 500 000,00 | 500 000,00 | 15 046 264,00 | 3 386 521,00 | 0,00 | 0,00 | 0,00 | 0,00 | 0,00 | 0,00 | |
| 2020 | 1 000 000,00 | 1 000 000,00 | 15 046 264,00 | 3 389 908,00 | 0,00 | 0,00 | 0,00 | 0,00 | 0,00 | 0,00 | |
| 2021 | 1 100 000,00 | 1 100 000,00 | 15 046 264,00 | 3 393 298,00 | 0,00 | 0,00 | 0,00 | 0,00 | 0,00 | 0,00 | |
| 2022 | 1 100 000,00 | 1 100 000,00 | 15 046 264,00 | 3 396 691,00 | 0,00 | 0,00 | 0,00 | 0,00 | 0,00 | 0,00 | |
| 2023 | 1 040 000,00 | 1 040 000,00 | 15 046 264,00 | 3 400 088,00 | 0,00 | 0,00 | 0,00 | 0,00 | 0,00 | 0,00 | |
| 2024 | 1 040 000,00 | 1 040 000,00 | 15 046 264,00 | 3 403 488,00 | 0,00 | 0,00 | 0,00 | 0,00 | 0,00 | 0,00 | |
| 2025 | 1 000 000,00 | 1 000 000,00 | 15 046 264,00 | 3 406 891,00 | 0,00 | 0,00 | 0,00 | 0,00 | 0,00 | 0,00 | |
| 2026 | 660 000,00 | 660 000,00 | 15 046 264,00 | 3 410 298,00 | 0,00 | 0,00 | 0,00 | 0,00 | 0,00 | 0,00 | |
| 2027 | 500 000,00 | 500 000,00 | 15 046 264,00 | 3 413 708,00 | 0,00 | 0,00 | 0,00 | 0,00 | 0,00 | 0,00 | |
| 2028 | 500 000,00 | 500 000,00 | 15 046 264,00 | 3 417 122,00 | 0,00 | 0,00 | 0,00 | 0,00 | 0,00 | 0,00 | |

10) Przeznaczenie nadwyżki budżetowej, inne niż spłaty kredytów, pożyczek i wykup papierów wartościowych, wymaga określenia w objaśnieniach do wieloletniej prognozy finansowej.
11) W pozycji wykazuje się kwoty wydatków w ramach zadań własnych klasyfikowanych w dziale 750- Administracja publiczna w rozdziałach właściwych dla organów i urzędów jednostki samorządu terytorialnego (rozdziały od 75017 do 75023).

12) W pozycji wykazuje się wartość inwestycji rozpoczętych co najmniej w poprzednim roku budżetowym, którego dotyczy kolumna.

13) W pozycji wykazuje się wartość nowych inwestycji, które planuje się rozpocząć w roku, którego dotyczy kolumna.



| Wyszczególnienie | Finansowanie programów, projektów lub zadań realizowanych z udziałem środków, o których mowa w art. 5 ust. 1 pkt 2 i 3 ustawy | | | | | | | | | | | |
|------------------|---|---|---|--------------|---|---|--|--------------|--|--|----------|--------|
| | 12.1 | | 12.1.1 | | 12.1.1.1 | | 12.2 | | 12.2.1 | | 12.2.1.1 | |
| | Dochody bieżące na programy, projekty lub zadania finansowane z udziałem środków, o których mowa w art. 5 ust. 1 pkt 2 i 3 ustawy | środki określone w art. 5 ust. 1 pkt 2 ustawy | środki określone w art. 5 ust. 1 pkt 2 ustawy wyłączone z realizacji umów na realizację programu, projektu lub zadania ¹⁴⁾ | w tym: | Dochody majątkowe na programy, projekty lub zadania finansowane z udziałem środków, o których mowa w art. 5 ust. 1 pkt 2 i 3 ustawy | środki określone w art. 5 ust. 1 pkt 2 ustawy | środki określone w art. 5 ust. 1 pkt 2 ustawy wyłączone z realizacji umów na realizację programu, projektu lub zadania | w tym: | Wydatków bieżących na programy, projekty lub zadania finansowane z udziałem środków, o których mowa w art. 5 ust. 1 pkt 2 i 3 ustawy | Wydatków bieżących na realizację programu, projektu lub zadania wynikających wyłącznie z zawartych umów z podmiotem dysponującym środkami, o których mowa w art. 5 ust. 1 pkt 2 ustawy | 12.3.1 | 12.3.2 |
| Lp | 12.1 | 12.1.1 | 12.1.1.1 | 12.2 | 12.2.1 | 12.2.1.1 | 12.3 | 12.3.1 | 12.3.2 | | | |
| Formuła | | | | | | | | | | | | |
| Wykonanie 2013 | 894 606,28 | 894 606,28 | 894 606,28 | 4 357 179,66 | 4 357 179,66 | 4 357 179,66 | 766 920,39 | 766 920,39 | 766 920,39 | 766 920,39 | | |
| Wykonanie 2014 | 2 052 927,50 | 1 821 693,23 | 1 821 693,23 | 5 430 077,58 | 1 903 903,18 | 1 903 903,18 | 2 439 113,71 | 2 072 098,68 | 2 439 113,71 | 2 439 113,71 | | |
| Plan 3 kw. 2015 | 504 684,83 | 428 962,74 | 428 962,74 | 2 493 785,99 | 2 389 970,99 | 2 389 970,99 | 743 204,88 | 658 821,01 | 743 204,88 | 743 204,88 | | |
| Wykonanie 2015 | 504 684,83 | 428 962,74 | 428 962,74 | 2 493 785,99 | 2 389 970,99 | 2 389 970,99 | 716 750,56 | 658 821,01 | 716 750,56 | 716 750,56 | | |
| 2016 | 133 384,93 | 113 377,19 | 0,00 | 0,00 | 0,00 | 0,00 | 148 205,45 | 113 377,19 | 148 205,45 | 113 377,19 | 0,00 | |
| 2017 | 372 638,46 | 316 742,69 | 0,00 | 0,00 | 0,00 | 0,00 | 414 042,75 | 316 742,69 | 414 042,75 | 316 742,69 | 0,00 | |
| 2018 | 369 375,96 | 313 969,57 | 0,00 | 0,00 | 0,00 | 0,00 | 410 417,75 | 313 969,57 | 410 417,75 | 313 969,57 | 0,00 | |
| 2019 | 0,00 | 0,00 | 0,00 | 0,00 | 0,00 | 0,00 | 0,00 | 0,00 | 0,00 | 0,00 | 0,00 | |
| 2020 | 0,00 | 0,00 | 0,00 | 0,00 | 0,00 | 0,00 | 0,00 | 0,00 | 0,00 | 0,00 | 0,00 | |
| 2021 | 0,00 | 0,00 | 0,00 | 0,00 | 0,00 | 0,00 | 0,00 | 0,00 | 0,00 | 0,00 | 0,00 | |
| 2022 | 0,00 | 0,00 | 0,00 | 0,00 | 0,00 | 0,00 | 0,00 | 0,00 | 0,00 | 0,00 | 0,00 | |
| 2023 | 0,00 | 0,00 | 0,00 | 0,00 | 0,00 | 0,00 | 0,00 | 0,00 | 0,00 | 0,00 | 0,00 | |
| 2024 | 0,00 | 0,00 | 0,00 | 0,00 | 0,00 | 0,00 | 0,00 | 0,00 | 0,00 | 0,00 | 0,00 | |
| 2025 | 0,00 | 0,00 | 0,00 | 0,00 | 0,00 | 0,00 | 0,00 | 0,00 | 0,00 | 0,00 | 0,00 | |
| 2026 | 0,00 | 0,00 | 0,00 | 0,00 | 0,00 | 0,00 | 0,00 | 0,00 | 0,00 | 0,00 | 0,00 | |
| 2027 | 0,00 | 0,00 | 0,00 | 0,00 | 0,00 | 0,00 | 0,00 | 0,00 | 0,00 | 0,00 | 0,00 | |
| 2028 | 0,00 | 0,00 | 0,00 | 0,00 | 0,00 | 0,00 | 0,00 | 0,00 | 0,00 | 0,00 | 0,00 | |

14) W pozycji 12.1.1.1, 12.2.1.1, 12.3.2, 12.4.2., 12.5.1, 12.6.1, 12.7.1 oraz 12.8.1, wykazuje się wyłącznie kwoty wynikające z umów na realizację programu, projektu lub zadania zawartych na dzień uchwalenia prognozy, a nieplanowanych do zawarcia w okresie prognozy.

PRZEWODNICZĄCY
Leszek Retel

| Wyszczególnienie | Wydanki majątkowe na programy, projekty lub zadania finansowane z udziałem środków, o których mowa w art. 5 ust. 1 pkt 2 i 3 ustawy | | w tym: | | Wydanki majątkowe na realizację programu, projektu lub zadania wynikające wyłącznie z zawartych umów z podmiotem dysponującym środkami, o których mowa w art. 5 ust. 1 pkt 2 ustawy | Wydanki na wkład krajowy w związku z umową na realizację programu, projektu lub zadania finansowanego z udziałem środków, o których mowa w art. 5 ust. 1 pkt 2 ustawy bez względu na stopień finansowania tymi środkami | Wydanki na wkład krajowy w związku z umową po dniu 1 stycznia 2013 r. na realizację programu, projektu lub zadania finansowanego w co najmniej 60% środkami, o których mowa w art. 5 ust. 1 pkt 2 ustawy ¹⁵⁾ | w tym: | | Przychody z tytułu kredytów, pożyczek, emisji papierów wartościowych powstające w związku z umową na realizację programu, projektu lub zadania finansowanego z udziałem środków, o których mowa w art. 5 ust. 1 pkt 2 ustawy bez względu na stopień finansowania tymi środkami | w tym: |
|------------------|---|--------------|--------------|------------|---|---|---|--------|--------|--|--------|
| | 12.4 | 12.4.1 | 12.4.2 | 12.5 | | | | 12.5.1 | 12.6 | | |
| Lp | 12.4 | 12.4.1 | 12.4.2 | 12.5 | 12.5.1 | 12.6 | 12.6.1 | 12.7 | 12.7.1 | | |
| Formuła | | | | | | | | | | | |
| Wykonanie 2013 | 5 152 400,31 | 5 152 400,31 | 5 152 400,31 | 0,00 | 0,00 | 0,00 | 0,00 | 0,00 | 0,00 | 0,00 | 0,00 |
| Wykonanie 2014 | 2 775 965,00 | 2 253 872,12 | 2 775 965,00 | 889 107,91 | 889 107,91 | 889 107,91 | 889 107,91 | 0,00 | 0,00 | 0,00 | 0,00 |
| Plan 3 kw. 2015 | 2 567 459,99 | 2 389 970,89 | 2 567 459,99 | 73 674,00 | 73 674,00 | 73 674,00 | 73 674,00 | 0,00 | 0,00 | 0,00 | 0,00 |
| Wykonanie 2015 | 2 320 155,70 | 1 740 116,78 | 2 320 155,70 | 73 674,00 | 73 674,00 | 73 674,00 | 73 674,00 | 0,00 | 0,00 | 0,00 | 0,00 |
| 2016 | 0,00 | 0,00 | 0,00 | 0,00 | 0,00 | 14 820,52 | 0,00 | 0,00 | 0,00 | 0,00 | 0,00 |
| 2017 | 0,00 | 0,00 | 0,00 | 0,00 | 0,00 | 41 404,29 | 0,00 | 0,00 | 0,00 | 0,00 | 0,00 |
| 2018 | 0,00 | 0,00 | 0,00 | 0,00 | 0,00 | 41 041,79 | 0,00 | 0,00 | 0,00 | 0,00 | 0,00 |
| 2019 | 0,00 | 0,00 | 0,00 | 0,00 | 0,00 | 0,00 | 0,00 | 0,00 | 0,00 | 0,00 | 0,00 |
| 2020 | 0,00 | 0,00 | 0,00 | 0,00 | 0,00 | 0,00 | 0,00 | 0,00 | 0,00 | 0,00 | 0,00 |
| 2021 | 0,00 | 0,00 | 0,00 | 0,00 | 0,00 | 0,00 | 0,00 | 0,00 | 0,00 | 0,00 | 0,00 |
| 2022 | 0,00 | 0,00 | 0,00 | 0,00 | 0,00 | 0,00 | 0,00 | 0,00 | 0,00 | 0,00 | 0,00 |
| 2023 | 0,00 | 0,00 | 0,00 | 0,00 | 0,00 | 0,00 | 0,00 | 0,00 | 0,00 | 0,00 | 0,00 |
| 2024 | 0,00 | 0,00 | 0,00 | 0,00 | 0,00 | 0,00 | 0,00 | 0,00 | 0,00 | 0,00 | 0,00 |
| 2025 | 0,00 | 0,00 | 0,00 | 0,00 | 0,00 | 0,00 | 0,00 | 0,00 | 0,00 | 0,00 | 0,00 |
| 2026 | 0,00 | 0,00 | 0,00 | 0,00 | 0,00 | 0,00 | 0,00 | 0,00 | 0,00 | 0,00 | 0,00 |
| 2027 | 0,00 | 0,00 | 0,00 | 0,00 | 0,00 | 0,00 | 0,00 | 0,00 | 0,00 | 0,00 | 0,00 |
| 2028 | 0,00 | 0,00 | 0,00 | 0,00 | 0,00 | 0,00 | 0,00 | 0,00 | 0,00 | 0,00 | 0,00 |

15) Przes program, projekt lub zadanie finansowane w co najmniej 60% środkami, o których mowa w art. 5 ust. 1 pkt 2 ustawy, należy rozumieć także taki program, projekt lub zadanie przynoszące dochód, dla których poziom finansowania ze środków, o których mowa w art. 5 ust. 1 pkt 2 ustawy, ustala się po odliczeniu zdyskontowanego dochodu obliczanego zgodnie z przepisami Unii Europejskiej dotyczącymi takiego programu, projektu lub zadania.

Przewodniczący
Leszek Retel

| Wyszczególnienie | Kwoty dotyczące przejęcia i spłaty zobowiązań po samodzielnym publicznym zakładach opieki zdrowotnej oraz pokrycia ujemnego wyniku | | | | | | | | | |
|------------------|---|--|--|--------------|------|--------------|------|------|------|--------------|
| | Przychody z tytułu kredytów, pożyczek, emisji papierów dłużnych z tytułu zawartych w związku z zawartą do dnia 1 stycznia 2013 r. umową na realizację programu, projektu lub zadania finansowanego w całości lub części środkami, o których mowa w art. 5 ust. 1 pkt 2 ustawy | w tym: w związku z już zawartą umową na realizację programu, projektu lub zadania | Kwota zobowiązań wynikających z przejęcia przez jednostkę samorządu terytorialnego zobowiązań po likwidowanych i przekształcanych samodzielnym zakładach opieki zdrowotnej | 13.1 | 13.2 | 13.3 | 13.4 | 13.5 | 13.6 | 13.7 |
| Lp | 12.8 | 12.8.1 | 13.1 | 13.2 | 13.3 | 13.4 | 13.5 | 13.6 | 13.7 | |
| Formuła | | | | | | | | | | |
| Wykonanie 2013 | 0,00 | 0,00 | 0,00 | 6 489 304,94 | 0,00 | 6 550 035,02 | 0,00 | 0,00 | 0,00 | 6 550 035,02 |
| Wykonanie 2014 | 0,00 | 0,00 | 0,00 | 17 259,23 | 0,00 | 17 259,23 | 0,00 | 0,00 | 0,00 | 0,00 |
| Plan 3 kw. 2015 | 0,00 | 0,00 | 0,00 | 0,00 | 0,00 | 0,00 | 0,00 | 0,00 | 0,00 | 0,00 |
| Wykonanie 2015 | 0,00 | 0,00 | 0,00 | 0,00 | 0,00 | 0,00 | 0,00 | 0,00 | 0,00 | 0,00 |
| 2016 | 0,00 | 0,00 | 0,00 | 0,00 | 0,00 | 0,00 | 0,00 | 0,00 | 0,00 | 0,00 |
| 2017 | 0,00 | 0,00 | 0,00 | 0,00 | 0,00 | 0,00 | 0,00 | 0,00 | 0,00 | 0,00 |
| 2018 | 0,00 | 0,00 | 0,00 | 0,00 | 0,00 | 0,00 | 0,00 | 0,00 | 0,00 | 0,00 |
| 2019 | 0,00 | 0,00 | 0,00 | 0,00 | 0,00 | 0,00 | 0,00 | 0,00 | 0,00 | 0,00 |
| 2020 | 0,00 | 0,00 | 0,00 | 0,00 | 0,00 | 0,00 | 0,00 | 0,00 | 0,00 | 0,00 |
| 2021 | 0,00 | 0,00 | 0,00 | 0,00 | 0,00 | 0,00 | 0,00 | 0,00 | 0,00 | 0,00 |
| 2022 | 0,00 | 0,00 | 0,00 | 0,00 | 0,00 | 0,00 | 0,00 | 0,00 | 0,00 | 0,00 |
| 2023 | 0,00 | 0,00 | 0,00 | 0,00 | 0,00 | 0,00 | 0,00 | 0,00 | 0,00 | 0,00 |
| 2024 | 0,00 | 0,00 | 0,00 | 0,00 | 0,00 | 0,00 | 0,00 | 0,00 | 0,00 | 0,00 |
| 2025 | 0,00 | 0,00 | 0,00 | 0,00 | 0,00 | 0,00 | 0,00 | 0,00 | 0,00 | 0,00 |
| 2026 | 0,00 | 0,00 | 0,00 | 0,00 | 0,00 | 0,00 | 0,00 | 0,00 | 0,00 | 0,00 |
| 2027 | 0,00 | 0,00 | 0,00 | 0,00 | 0,00 | 0,00 | 0,00 | 0,00 | 0,00 | 0,00 |
| 2028 | 0,00 | 0,00 | 0,00 | 0,00 | 0,00 | 0,00 | 0,00 | 0,00 | 0,00 | 0,00 |

Przewodniczący
Leszek Refel

| Wyszczególnienie | Dane uzupełniające o długu i jego spłacie | | | | | | | Wynik operacji niekasowych wpływających na kwotę długu (m.in. umorzenia, różnice kursowe) |
|------------------|---|---|------------------------------|---|--|---|------|--|
| | 14.1 | 14.2 | 14.3 | 14.3.1 | 14.3.2 | 14.3.3 | 14.4 | |
| | Splaty rat kapitałowych oraz wykup papierów wartościowych, o których mowa w pkt 5.1, wynikające wyłącznie z tytułu zobowiązań już zaciągniętych | Kwota długu, którego planowana spłata dokona się z wydatków budżetu | Wydatki zmniejszające dług * | spłata zobowiązań wymagalnych z lat poprzednich, innych niż w poz. 14.3.3 | związane z umowami zaliczanymi do tytułów dłużnych wliczanych do państwowego długu publicznego | wypłaty z tytułu wymagalnych poręczeń i gwarancji x | | |
| Lp | 14.1 | 14.2 | 14.3 | 14.3.1 | 14.3.2 | 14.3.3 | 14.4 | |
| Formuła | | | | | | | | |
| Wykonanie 2013 | 3 983 030,60 | 0,00 | 2 175,98 | 2 175,98 | 0,00 | 0,00 | 0,00 | |
| Wykonanie 2014 | 0,00 | 0,00 | 0,00 | 0,00 | 0,00 | 0,00 | 0,00 | |
| Plan 3 kw. 2015 | 390 000,00 | 0,00 | 0,00 | 0,00 | 0,00 | 0,00 | 0,00 | |
| Wykonanie 2015 | 390 000,00 | 1 672,03 | 0,00 | 0,00 | 0,00 | 0,00 | 0,00 | |
| 2016 | 130 000,00 | 0,00 | 1 672,03 | 1 672,03 | 0,00 | 0,00 | 0,00 | |
| 2017 | 0,00 | 0,00 | 0,00 | 0,00 | 0,00 | 0,00 | 0,00 | |
| 2018 | 0,00 | 0,00 | 0,00 | 0,00 | 0,00 | 0,00 | 0,00 | |
| 2019 | 500 000,00 | 0,00 | 0,00 | 0,00 | 0,00 | 0,00 | 0,00 | |
| 2020 | 1 000 000,00 | 0,00 | 0,00 | 0,00 | 0,00 | 0,00 | 0,00 | |
| 2021 | 1 100 000,00 | 0,00 | 0,00 | 0,00 | 0,00 | 0,00 | 0,00 | |
| 2022 | 1 100 000,00 | 0,00 | 0,00 | 0,00 | 0,00 | 0,00 | 0,00 | |
| 2023 | 1 040 000,00 | 0,00 | 0,00 | 0,00 | 0,00 | 0,00 | 0,00 | |
| 2024 | 1 040 000,00 | 0,00 | 0,00 | 0,00 | 0,00 | 0,00 | 0,00 | |
| 2025 | 1 000 000,00 | 0,00 | 0,00 | 0,00 | 0,00 | 0,00 | 0,00 | |
| 2026 | 660 000,00 | 0,00 | 0,00 | 0,00 | 0,00 | 0,00 | 0,00 | |
| 2027 | 500 000,00 | 0,00 | 0,00 | 0,00 | 0,00 | 0,00 | 0,00 | |
| 2028 | 500 000,00 | 0,00 | 0,00 | 0,00 | 0,00 | 0,00 | 0,00 | |

* Informacja o spełnieniu wskaźnika spłaty zobowiązań określonego w art. 243 ustawy po uwzględnieniu zobowiązań z tytułu współfinansowania przez jednostkę samorządu terytorialnego, oraz po uwzględnieniu ustawowych wyłączeń zostanie automatycznie wygenerowana przez aplikację wskazaną przez Ministra Finansów, o której mowa w § 4 ust. 1 rozporządzenia Ministra Finansów z dnia 10 stycznia 2013 r. w sprawie wieloletniej prognozy finansowej jednostki samorządu terytorialnego (Dz U poz 86, z późn zm.). Automatyczne wyliczenia danych na podstawie wartości historycznych i prognozowanych przez jednostkę samorządu terytorialnego dotyczą w szczególności łakże poz. 9.6.-9.6.1 i pozycji z sekcji nr 16.

** Należy wskazać jedną z następujących podstaw prawnych: art. 240a ust. 4 / art. 240a ust. 8 / art. 240b ustawy określającej procedurę jaką objęta jest jednostka samorządu terytorialnego. x - pozycje oznaczone symbolem „x” sporządza się na okres, na który zaciągnięto oraz planuje się zaciągnąć zobowiązania dłużne (prognoza kwoty długu). Okres ten nie podlega wydłużeniu w sytuacji planowania wydatków z tytułu niewymagalnych poręczeń i gwarancji. W przypadku planowania wydatków z tytułu niewymagalnych poręczeń i gwarancji w okresie dłuższym niż okres, na który zaciągnięto oraz planuje się zaciągnąć zobowiązania dłużne, informację o niewymagalnych poręczeń i gwarancji, wykraczających poza wspomniany okres, należy zamieścić w objaśnieniach do wieloletniej prognozy finansowej. W przypadku, gdy kwoty wydatków wynikające z limitów wydatków n wydatkach z tytułu niewymagalnych poręczeń i gwarancji, wykraczających poza wspomniany okres, należy zamieścić w objaśnieniach do wieloletniej prognozy finansowej.

16) Pozycje sekcji 15 są wykazywane wyłącznie przez jednostki samorządu terytorialnego emitujące obligacje przychodowe.

17) Pozycje sekcji 16 wykazują wyłącznie jednostki objęte procedurą wynikającą z art. 240a lub art. 240b ustawy

PRZEMOŚLIWA
Leszek Retel

Przedsięwzięcia WPF

załącznik nr
uchwały nr RP_XXII / 95 /2016_Z_DN_25_II
z dnia 2016-

Kwoty w
zł


| L.p. | Nazwa i cel | Jednostka odpowiedzialna lub koordynująca | Okres realizacji | | Łączne nakłady finansowe | Limit 2016 | Limit 2017 | Limit 2018 | Limit 2019 | Limit zobowiązań |
|---------|--|---|------------------|------|--------------------------|------------|------------|------------|------------|------------------|
| | | | od | do | | | | | | |
| 1 | Wydatki na przedsięwzięcia-ogółem (1.1+1.2+1.3) | | | | 972 665,95 | 148 205,45 | 414 042,75 | 410 417,75 | 0,00 | 972 665 |
| 1.a | - wydatki bieżące | | | | 972 665,95 | 148 205,45 | 414 042,75 | 410 417,75 | 0,00 | 972 665 |
| 1.b | - wydatki majątkowe | | | | 0,00 | 0,00 | 0,00 | 0,00 | 0,00 | 0,00 |
| 1.1 | Wydatki na programy, projekty lub zadania związane z programami realizowanymi z udziałem środków, o których mowa w art.5 ust.1 pkt.2 i 3 ustawy z dnia 27 sierpnia 2009 r. o finansach publicznych (Dz.U.Nr 157, poz.1240,z późn.zm.), z tego: | | | | 972 665,95 | 148 205,45 | 414 042,75 | 410 417,75 | 0,00 | 972 665 |
| 1.1.1 | - wydatki bieżące | | | | 972 665,95 | 148 205,45 | 414 042,75 | 410 417,75 | 0,00 | 972 665 |
| 1.1.1.1 | Szkola naszych oczekiwań - Dostosowanie systemów kształcenia i szkolenia do potrzeb rynku pracy oraz programów nauczania oraz tworzenia i rozwoju systemów uczenia się poprzez praktyczną naukę zawodu | Starostwo Powiatowe w Goldapi | 2016 | 2018 | | | | | | |
| 1.1.2 | - wydatki majątkowe | | | | 0,00 | 0,00 | 0,00 | 0,00 | 0,00 | 0,00 |
| 1.2 | Wydatki na programy, projekty lub zadania związane z umowami partnerstwa publiczno-prywatnego, z tego: | | | | 0,00 | 0,00 | 0,00 | 0,00 | 0,00 | 0,00 |
| 1.2.1 | - wydatki bieżące | | | | 0,00 | 0,00 | 0,00 | 0,00 | 0,00 | 0,00 |
| 1.2.2 | - wydatki majątkowe | | | | 0,00 | 0,00 | 0,00 | 0,00 | 0,00 | 0,00 |
| 1.3 | Wydatki na programy, projekty lub zadania pozostałe (inne niż wymienione w pkt.1.1 i 1.2), z tego | | | | 0,00 | 0,00 | 0,00 | 0,00 | 0,00 | 0,00 |
| 1.3.1 | - wydatki bieżące | | | | 0,00 | 0,00 | 0,00 | 0,00 | 0,00 | 0,00 |

za organ stanowiący Leszek Retel
Kopia z dokumentu podpisanego elektronicznie wygenerowana dnia 2016.02.29

strona 13 z 15

PRZEMODERNIZACJA
Leszek Retel

| L.p. | Nazwa i cel | Jednostka odpowiedzialna lub koordynująca | Okres realizacji | | Łączne nakłady finansowe | Limit 2016 | Limit 2017 | Limit 2018 | Limit 2019 | Limit zobowiązań |
|-------|---------------------|---|------------------|----|--------------------------|------------|------------|------------|------------|------------------|
| | | | od | do | | | | | | |
| 1.3.2 | - wydatki majątkowe | | | | 0,00 | 0,00 | 0,00 | 0,00 | 0,00 | 0,00 |


LESZEK RETEL
 Leszek Retel

UZASADNIENIE

**do uchwały Rady Powiatu w Goldapi Nr XXII / 95 / 2016 r. z dnia 25 lutego 2016 r.
w sprawie zmian Wieloletniej Prognozy Finansowej na lata 2016 - 2028**

Wieloletnia prognoza finansowa odzwierciedla aktualny stan budżetu powiatu po dokonanych zmianach.

Plan dochodów zwiększa się o kwotę 101 861,00 zł i po zmianach wynosi 25 349 266,93 zł.


Plan wydatków zwiększa się o kwotę 195 527,67 zł i po zmianach wynosi 25 312 933,60 zł.

Nadwyżka budżetu zmniejsza się o kwotę 93 666,67 zł i po zmianie i wynosi 36 333,33 zł.

Przychody ulegają zmianie i wynoszą 93 666,67 zł.

Rozchody 130 000,00 zł.

Opracowała: *Bożena Radzewicz*



POWIATOWY URZĄD STATYSTYCZNY
w Goldapi